

**Helyi
Esélyegyenlőségi
Program**

MÁLYINKA Község Önkormányzata



2013. június

Tartalom

Helyi Esélyegyenl ségi Program (HEP)	3
Bevezetés	3
A település bemutatása	3
Értékeink, küldetésünk.....	3
Célok.....	4
A Helyi Esélyegyenl ségi Program Helyzetelemzése (HEP HE).....	5
1. Jogszabályi háttér bemutatása	5
2. Stratégiai környezet bemutatása.....	6
3. A mélyszegénységben él k és a romák helyzete, esélyegyenl sége.....	10
4. A gyermekek helyzete, esélyegyenl sége, gyermekszegénység	22
5. A n k helyzete, esélyegyenl sége.....	29
6. Az id sek helyzete, esélyegyenl sége.....	31
7. A fogyatékkal él k helyzete, esélyegyenl sége	33
8. Helyi partnerség, lakossági önszervez dések, civil szervezetek és for-profit szerepl k társadalmi felel sségvállalása.....	35
9. A helyi esélyegyenl ségi program nyilvánossága.....	36
A Helyi Esélyegyenl ségi Program Intézkedési Terve (HEP IT).....	36
1. A HEP IT részletei	Hiba! A könyvjelz nem létezik.
A helyzetelemzés megállapításainak összegzése.....	Hiba! A könyvjelz nem létezik.
A beavatkozások megvalósítói	Hiba! A könyvjelz nem létezik.
Jöv képünk.....	Hiba! A könyvjelz nem létezik.
Az intézkedési területek részletes kifejtése	Hiba! A könyvjelz nem létezik.
2. Összegz táblázat - A Helyi Esélyegyenl ségi Program Intézkedési Terve (HEP IT).....	Hiba! A könyvjelz nem létezik.
3. Megvalósítás	Hiba! A könyvjelz nem létezik.
A megvalósítás el készítése	Hiba! A könyvjelz nem létezik.
A megvalósítás folyamata	Hiba! A könyvjelz nem létezik.
Monitoring és visszacsatolás	Hiba! A könyvjelz nem létezik.
Nyilvánosság	Hiba! A könyvjelz nem létezik.
Érvényesülés, módosítás.....	Hiba! A könyvjelz nem létezik.
4. Elfogadás módja és dátuma.....	Hiba! A könyvjelz nem létezik.

Helyi Esélyegyenlőségi Program (HEP)

Bevezetés

Összhangban az Egyenlő Bánásmódról és az Esélyegyenlőségi Elmozdításáról szóló 2003. évi CXXV. törvény, a helyi esélyegyenlőségi programok elkészítésének szabályairól és az esélyegyenlőségi mentorokról szóló 321/2011. (XII. 27.) Korm. rendelet és a helyi esélyegyenlőségi program elkészítésének részletes szabályairól szóló 2/2012. (VI. 5.) EMMI rendelet rendelkezéseivel, Mályinka Község Önkormányzata Esélyegyenlőségi Programban rögzíti az esélyegyenlőség érdekében szükséges feladatokat.

Az önkormányzat vállalja, hogy az elkészült és elfogadott Esélyegyenlőségi Programmal összehangolja a település más dokumentumait, valamint az önkormányzat fenntartásában lévő intézmények működését. Vállalja továbbá, hogy az Esélyegyenlőségi Program elkészítése során bevonja partneri kapcsolatrendszerét, különös tekintettel a köznevelés állami és nem állami intézményfenntartóira. Jelen helyzetelemzés az Esélyegyenlőségi Program megalapozását szolgálja.

A település bemutatása

Mályinka a Bükk hegység északi lábánál található. Területe 2420 ha, lakossága 475 f.

Ha a 772 méter magas Örvényről az Északi-Bükk egyik legszebb csúcsáról balra tekintünk festői hegyek ölelésében pillanthatjuk meg Mályinkát. A 305 m tengerszint feletti magasságon fekvő település szorosan összenőtt az öklével körülvéve buja természettel.

A térség éghajlatát meghatározó két legfontosabb tényező, hogy átmenetet képez a hegyvidékek és az alföldi tájak között, valamint az, hogy Magyarország legészakibb tája. A napsütéses órák száma az országos átlaghoz viszonyítva alacsony, átlagos évi összege 1750 és 1850 óra között van. Az évi átlagos felhőzet elérheti a 64-66%-ot. A hőmérséklet évi átlaga 8,5-9 °C körül van. A tavasz általában három héttel később érkezik, mint az ország délkeleti, alacsonyabb térszínű területeire. A környező hegységkeret miatt enyhébb hatás érvényesül, az éghajlat így enyhén szárazságra hajló. A csapadék ritkán emelkedik 700 mm fölé. A csapadékeloszlást a nyári csapadékmaximum jellemzi. A téli hónapok az egész térségben elég szárazak. A hótakarós napok átlagos száma országos viszonylatban a magasabbak közé tartozik. Az Északi-Bükk domborzati viszonyaira jellemző, hogy sasbércecs-röghegységhez csatlakozó, középhegységi jellegű, völgyekkel erdősen tagolt hegyláb felszín. Leggyakoribb karsztjelensége az edesvízi mészkő kiválás. Éghajlata mérsékelt, nedves, alkalmas az erdőgazdálkodásra, az erdővel nem borított területeken pedig kevésbé igényes mezőgazdasági növények termesztése is. Növényzete a pannóniai flóratartomány Északi-középhegység flóravidékének Borsodense flórajárásába tartozik. Felszínét ¾ részben savanyú vagy agyagbemosódásos barna erdőtalajok alkotják, amelyek erdővel borítottak vagy kopár hegyhátak, ezeket rétnek, legelnek hasznosítják. Kisebb részben talaja mészkőön képződött rendzina, amely gyenge termőképességű, erdővel borította. Az itt látható erdők vegyeskorú keménylombos és fenyőerdők.

Megközelíthetősége annak ellenére jónak mondható, hogy nem vezet rajta keresztül főút. Több irányból, így a Bán-völgye és Lillafüred felől is csodaszép erdei utakon lehet eljutni a kis hegyi faluba.

Mályinkában a családok életmódját nagymértékben meghatározta Kazincbarcika, Ózd, Királydomb és Putnok települések megközelíthetősége, az ott kínálkozó munkalehetőség. Azonban a kohászat, bányászat leépülésével sok ember munkanélkülivé vált. A szakmával rendelkezők egy része sikeresen váltott és saját vállalkozást indított. Az önkormányzat is folyamatosan foglalkoztat embereket, ezek száma átlagosan 5-7 fő. Idénnyelleggel is alkalmaz közel 4-5 főt. A közelben munkát nem találók kis része ma is ingázik Kazincbarcikára és Miskolcra a több jövedelem érdekében.

Értékeink, küldetésünk

Az esélyegyenlőség biztosítása minden ember számára alapvető jog, ezt Magyarország alaptörvénye is rögzíti XV. cikkében, mely szerint: „(1) A törvény előtt mindenki egyenlő, minden ember jogképes. (2)

Magyarország az alapvető jogokat mindenkinek bármely megkülönböztetés, nevezetesen faj, szín, nem, fogyatékoság, nyelv, vallás, politikai vagy más vélemény, nemzeti vagy társadalmi származás, vagyoni, születési vagy egyéb helyzet szerinti különbségtétel nélkül biztosítja. (3) A nők és a férfiak egyenjogúak.”

Az Önkormányzat esélyegyenlőségi programjának megvalósítását elősegíti munkáltatóként és szociális szolgáltatásainak biztosításával. E tevékenysége folyamán lehetőségeihez mérten igyekszik bevonni az esélyegyenlőség szemléletének terjesztésébe az egyházat, különböző civil szervezeteket és magát a lakosságot is, hiszen véleményünk szerint az esélyegyenlőség biztosítása a lakosság szemléletváltásával lesz teljes.

A település vezetésének egyik célja, hogy mind gazdaságilag mind emberileg olyan élhető környezetet teremtsen az itt élőknek, mellyel minimálisra visszazorol az elvándorlási hajlandóság, mely településünk egyik legfőbb problémája. Ennek megvalósítása érdekében különösen nagy hangsúlyt fektet a környezet védelmére, a település infrastruktúrájának fejlesztésére és az idegenforgalom fellendítésére.

Célok

A Helyi Program átfogó célja

Mályinka település Önkormányzata az Esélyegyenlőségi Program elfogadásával érvényesíteni kívánja:

- az egyenlő bánásmód, és az esélyegyenlőség biztosításának követelményét,
- a közszolgáltatásokhoz történő egyenlő hozzáférés elvét,
- a diszkriminációmentességet,
- szegregációmentességet,
- a foglalkoztatás, a szociális biztonság, az egészségügy, az oktatás és a lakhatás területén a helyzetelemzés során feltárt problémák komplex kezelése érdekében szükséges intézkedéseket.
- A köznevelési intézményeket – az óvoda kivételével – érintő intézkedések érdekében együttműködik az intézményfenntartó központ területi szerveivel (tankerülettel).

Célunk, hogy Mályinka község olyan település legyen, ahol érvényesül az az alkotmányos alapelv, mely szerint minden embert egyenlőnek kell tekinteni. Közvetlen vagy közvetett diszkrimináció vagy hátrányos megkülönböztetés senkit ne érjen sem faj, szín, nem, nyelv, vallás, politikai vagy más vélemény, nemzeti vagy társadalmi származás, vagyoni, születési vagy egyéb helyzet szerint. E célkitűzésnek megfelelően olyan intézkedések megtétele az Önkormányzat részére, mely biztosítja a hátrányok hatásainak mérséklését illetve megelődését a pénzügyi, természetbeni juttatásokhoz való hozzájutással, a különböző közszolgáltatásokhoz való egyenlő hozzáféréssel, a foglalkoztatási, oktatási, egészségügyi, szociális, igazgatási és területfejlesztési célok összehangolásával,

A HEP helyzetelemzés részének célja

Elsődleges célunk számba venni a 321/2011. (XII. 27.) Korm. rendelet 1. § (2) bekezdésében nevesített, esélyegyenlőségi szempontból fókuszban lévő célcsoportokba tartozók számát és arányát, valamint helyzetét a településen.

E mellett célunk a célcsoportba tartozókra vonatkozóan áttekinteni a szolgáltatásokhoz történő hozzáférésük alakulását, valamint feltárni az ezeken a területeken jelentkező problémákat.

További célunk meghatározni az e csoportok esélyegyenlőségét elősegítő feladatokat, és azokat a területeket, melyek fejlesztésre szorulnak az egyenlő bánásmód érdekében.

A célok megvalósításának lépéseit, azok forrásigényét és végrehajtásuk tervezett ütemezését az HEP IT tartalmazza.

A HEP IT célja

Célunk a helyzetelemzésre építve olyan beavatkozások részletes tervezése, amelyek konkrét elmozdulásokat eredményeznek az esélyegyenlőségi célcsoportokhoz tartozók helyzetének javítása szempontjából.

További célunk meghatározni a beavatkozásokhoz kapcsolódó kommunikációt.

Szintén célként határozzuk meg annak az együttműködési rendszernek a felállítását, amely a programalkotás és végrehajtás során biztosítja majd a megvalósítás, nyomon követés, ellenőrzés-értékelés, kiigazítás támogató strukturális rendszerét, vagyis a HEP Fórumot és a hozzá kapcsolódó tematikus munkacsoportokat.

A Helyi Esélyegyenlőségi Program Helyzetelemzése (HEP HE)

1. Jogszabályi háttér bemutatása

1.1 A program készítését elíró jogszabályi környezet rövid bemutatása

A helyi esélyegyenlőségi program elkészítését az egyenlő bánásmódról és az esélyegyenlőség elmozdításáról szóló 2003. évi CXXV. törvény (továbbiakban: Ebktv.) elírásai alapján végeztük. A program elkészítésére vonatkozó részletszabályokat a törvény végrehajtási rendeletei,

- a helyi esélyegyenlőségi programok elkészítésének szabályairól és az esélyegyenlőségi mentorokról” szóló 321/2011. (XII.27.) Korm. rendelet „2. A helyi esélyegyenlőségi program elkészítésének szempontjai” fejezete és
- a helyi esélyegyenlőségi program elkészítésének részletes szabályairól szóló 2/2012 (VI.5.) EMMI rendelet

alján alkalmaztuk, különös figyelmet fordítva a

- a Magyarország helyi önkormányzatairól szóló 2011. évi CLXXXIX. törvény (továbbiakban: Möt.)
- a szociális igazgatásról és szociális ellátásokról szóló 1993. évi III. törvény (továbbiakban: Szt.)
- a foglalkoztatás elsegítéséről és a munkanélküliek ellátásáról szóló 1991. évi IV. törvény (továbbiakban: Flt.)
- a nemzetiségek jogairól szóló 2011. évi CLXXIX. törvény (továbbiakban: nemzetiségi törvény)
- az egészségügyről szóló 1997. évi CLIV. törvény (továbbiakban: Eütv.)
- a gyermekek védelméről és a gyámügyi igazgatásról szóló 1997. évi XXXI. törvény (továbbiakban: Gyvt.)
- a nemzeti köznevelésről szóló 2011. évi CXCV. törvény (továbbiakban: Nktv.)

elírásaira.

1.2 Az esélyegyenlőségi célcsoportokat érintő helyi szabályozás rövid bemutatása.

Mályinka Község Önkormányzata a Magyarország helyi önkormányzatairól szóló 2011. évi CLXXXIX. törvény alapján 2013. január 1. napjától tartozik a Dédestapolcsányi Közös Önkormányzati Hivatal szervezetéhez, melynek Alapító Okiratát a 3/2013. (I.31.) Képviselő-testületi határozatával elfogadta. A Közös Önkormányzati Hivatal jogelődje a Dédestapolcsány-Mályinka Községek Körjegyzősége ugyanezen nappal megszűnt. A község azért kényszerült Közös Önkormányzati Hivatal fenntartására Dédestapolcsánnyal, mert jelen gazdasági helyzetben az Önkormányzat működését veszélyeztetné, ha önállóan tartana fenn jegyzői hivatalát, elvonva ezzel a kötelező önkormányzati feladatoktól a pénzügyi forrást. Az Önkormányzat 6/2013. (I.31.) Képviselő-testületi határozatában megjelölte távlati fejlesztési tervét, melyben olyan célokat tűzött ki maga elé, amellyel a település lakói gazdagodhatnak, úgy mint óvoda felújítása, egészségház illetve orvosi rendelő építése. Ezen célokat a község megvalósításához biztosított pénzügyi háttérrel az Önkormányzat költségvetéséről szóló 2/2013. (II.15.) önkormányzati rendelet, illetve Mályinka Község Önkormányzata közép és hosszú távú vagyongazdálkodási terve, melyet a képviselő-testület 30/2013. (IV.10.) határozatával fogadott el. Bár elmondható, hogy Mályinka Község Önkormányzata nem rendelkezik korlátlan pénzügyi forrással, ezért igyekszik biztosítani a település hátrányos helyzetbe került lakói számára egyéb olyan ellátásokat, amelyek ha nem is oldják meg az érintettek problémáit, de valamelyest segítik őket, például az 1/2013. (I.31.) önkormányzati rendelettel megállapított szociális célú tűzifa támogatás osztása a rászorultak részére, vagy megemlítendő a személyes gondoskodást nyújtó szociális ellátásokról, azok igénybevételéről valamint a fizetendő térítési díjakról szóló 12/2008. (VII.24.) önkormányzati rendelet,

melyben a havi jövedelemtől függően térítési díj kedvezmények kerültek meghatározásra. A költségvetésben az Önkormányzat elkülönített pénzüsszeget az átmenetileg nehéz anyagi helyzetbe került lakosok segítésére, mely igénybevételének feltételeit a 7/2009. (IV.02.) szociális ellátásokról szóló önkormányzati rendelet tartalmazza összhangban a szociális igazgatásról és szociális ellátásokról szóló 1993. évi III. törvény rendelkezéseivel.

2. Stratégiai környezet bemutatása

2.1 Kapcsolódás helyi stratégiai és települési önkormányzati dokumentumokkal, koncepciókkal, programokkal

Mályinka Község Önkormányzata pénzügyi helyzete miatt önállóan nem tud házi orvosi szolgálatot, védőnői szolgálatot és fogászati alapellátást biztosítani a lakosai számára ezért ezt is a szomszéd településekkel karöltve, társulás formájában biztosítja, házi orvosi szolgálatot a tardonai illetve dédestapolcsányi Házi Orvosi Szolgálattal együttműködve, a fogászati alapellátást Dédestapolcsánnyal közösen finanszírozza lakosság szám arányában.

Szintén a Dédestapolcsány község Önkormányzatával együttműködve sikerül fenntartani oktatási intézményeinket is, a Dédestapolcsányi Óvoda tagóvodájaként üzemel községünkben az óvoda, illetve az általános iskolás korú gyermekeink a dédestapolcsányi Lajos Árpád Általános Iskola tanulói.

2.2 A helyi esélyegyenlőségi program térségi, társulási kapcsolódásainak bemutatása

Településünk évek óta tagja a Kazincbarcika és Vonzáskörzete Többcélú Önkormányzati Kistérségi Társulásnak, melynek feladata az önkormányzatok belső ellenőrzési feladatainak ellátása, családsegítés, házi segítségnyújtás, hajléktalan ellátás, gyermekjóléti szolgálat és jelzrendszeres házi segítségnyújtás. Ennek a társulásnak a keretén belül valósul meg a Sajókazai Nappali Szociális Központ és Gyermekjóléti Szolgálat működése is, mely ellátja a község gyermekeinek védelmével valamint azok családjával kapcsolatos feladatokat, illetve egy állandó szociális munkás az idős gondozásával kapcsolatos teendőket. A jelzrendszeres házi segítségnyújtás kiépítése településünkön nem üzemel.

Együttműködési megállapodás alapján kerül sor az egészségügyi alapellátások és a védőnői szolgálat biztosítására.

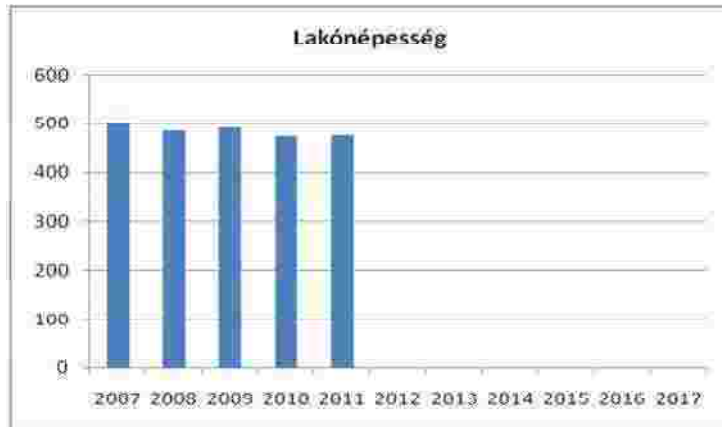
Oktatási feladatok biztosítására is együttműködés alakult ki Dédestapolcsány és Mályinka között, az általános iskolás tanulók Dédestapolcsányi Lajos Árpád Általános Iskolába járnak, óvodánk a dédestapolcsányi óvoda tagóvodájaként működik.

2.3 A települési önkormányzat rendelkezésére álló, az esélyegyenlőség szempontjából releváns adatok, kutatások áttekintése, adathiányok kimutatása

1. számú táblázat - Lakónépesség száma az év végén

	F	Változás
2007	502	
2008	484	96%
2009	490	101%
2010	474	97%
2011	475	100%
2012	n.a.	#ÉRTÉK!

Forrás: Teir

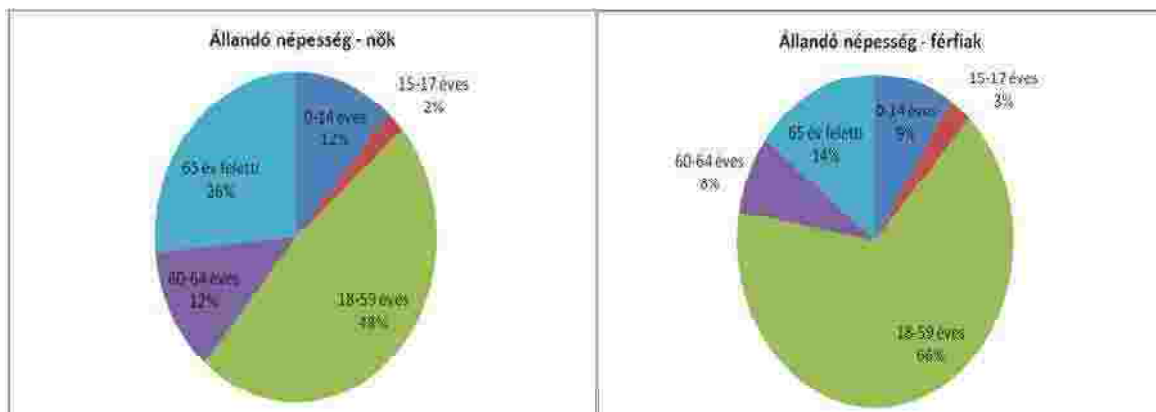


Fenti táblázatokból egyértelműen látható, hogy a lakónépesség száma évről-évre csökkent. Az adatokat megvizsgálva egyértelművé válik, hogy a 2009-es évi lakosságszám átmeneti növekedése után er teljes csökkenés mutatkozik. A csökkenés betudható az elvándorlásnak és annak, hogy településünkön évek óta nagyobb a halálozási arányszám mint a születések száma.

2. számú táblázat - Állandó népesség

	f			%	
	n k	férfiak	összesen	n k	férfiak
n	255	262	517	49%	51%
0-2 évesek			10		
0-14 éves	26	24	50	52%	48%
15-17 éves	5	7	12	42%	58%
18-59 éves	108	171	279	39%	61%
60-64 éves	28	20	48	58%	42%
65 év feletti	60	38	98	61%	39%

Forrás: TeIR, KSH-TSTAR



Mályinka községben a nemek szerinti megoszlás kedvező, kiegyensúlyozott képet mutat (49% nő 51% férfi), bár lényeges különbség a nemek arányában két esetben figyelhető meg. Első esetben a 18-59 éves korosztálynál lényegesen több a férfi (61%). Második esetben elmondható, hogy a 60 év feletti lakosság 58%-

a nő nem , míg ez az arány a férfiak esetében csak 42%, 65 év felettek esetében a különbség tovább nő , 61% nő nem és 39%-a férfi. Megállapítható hogy a településen a férfiak halandósága magasabb.

3. számú táblázat - Öregedési index

	65 év feletti állandó lakosok száma (f)	0-14 éves korú állandó lakosok száma (f)	Öregedési index (%)
2001	n.a.	90	#ÉRTÉK!
2008	98	52	188,5%
2009	97	57	170,2%
2010	100	49	204,1%
2011	98	50	196,0%
2012	n.a.	n.a.	n.a.
2013	n.a.	n.a.	n.a.

Forrás: TeIR, KSH-TSTAR

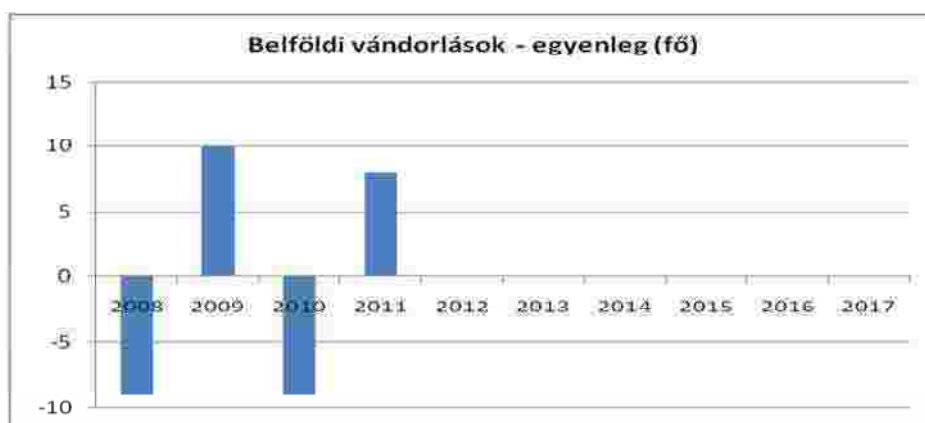


Fenti táblázatok alapján megállapítható, hogy településünkön a 65 év felettek száma lényegesen magasabb, mint a 0-14 évesek száma. Ebből adódóan az öregedési index magasan áll, ami azt jelenti, például a 2011. év adatait megfigyelve, hogy kétszer annyi a 65 év feletti mint a gyermek, összegezve tehát a település az elöregedés szélén áll.

4. számú táblázat - Belföldi vándorlások

	állandó jellegű odavándorlás	elvándorlás	egyenleg
2008	12	21	-9
2009	20	10	10
2010	13	22	-9
2011	38	30	8
2012	n.a.	n.a.	#ÉRTÉK!

Forrás: TeIR, KSH-TSTAR



A vándorlási adatokat tartalmazó táblázatok alapján elmondható, hogy az el illetve odavándorlás változó képet mutat. A 2009-es és 2011-es évben a Mályinkára költöz emberek voltak többségben, míg a 2008. és 2010. évben inkább elköltöztek a településről, valószínűleg a munkahelyek számának erőteljes csökkenése miatt, azaz a falu városban vagy külföldön munkát találó és oda elköltöz személyek elvándorlásának tudható be ez az arány.

5. számú táblázat - Természetes szaporodás

	élve születések száma	halálozások száma	természetes szaporodás (f)
2008	3	12	-9
2009	2	6	-4
2010	2	9	-7
2011	2	9	-7
2012	n.a.	n.a.	#ÉRTÉK!

Forrás: TeIR, KSH-TSTAR



A természetes szaporodás adatait tartalmazó táblázat egyértelműen megmutatja a település legfőbb problémáját, azt, hogy a halálozások száma magasabb, mint az élve születések száma. Ebből adódik a problémák nagy része, mivel a születések csökkenésével a település elöregszik, a fiatalok munkahely miatti elvándorlásával nem csak a település aktív korú lakosainak száma csökken, hanem a településre születendő gyermekek száma is csökken. A jelenlegi gazdasági helyzet nem kedvez a várostól távol es kistelepüléseknek, sem a gyermekvállalás kedvének. Összességében elmondható, hogy jelen adatok alapján feltételezhető, hogy Mályinka kistelepülését az elöregedés nagymértékben veszélyezteti.

3. A mélyszegénységben élők és a romák helyzete, esélyegyenlősége

3.1 Jövedelmi és vagyoni helyzet

Mályinka község területi elhelyezkedése alapján távol esik a városi agglomerációs környezettől, legközelebbi város a 25 km-re fekvő Kazincbarcika. Legtöbb aktív korú dolgozó, mályinkai lakos Kazincbarcikára jár dolgozni, néhányan a távolabbi Miskolcra vagy Egerbe járnak a munkahelyükre. Sajnos a településen csak néhány vállalkozás működik, így helyben kevés ember talált munkát. Az életvitelszerűen Mályinkán lakó fiatalok nagy része havonta illetve hetente ingázik a település és valamelyik nagyváros, illetve külföld között. Megállapítható, hogy bár a jelenlegi gazdasági helyzet nem kedvez a falvakra nézve, mégis a településen élők saját ingatlanjaikban laknak, a legtöbb ingatlanon konyhakertet művelnek, és gyümölcsös is tartozik hozzá, így némileg csökkennek az élelmiszer beszerzésére fordított kiadások. Emellett az Önkormányzat biztosít étkezési lehetőséget az üzemi konyhán, amely szociális alapon, jövedelemtől függetlenül csökkentett térítési díjjal is igénybe vehető. Az Önkormányzat további segítséget kíván nyújtani a szülők számára a nyári gyermekétkeztetés biztosításával, amit a rendszeres gyermekvédelmi kedvezményben részesülő gyermekek vehetnek igénybe, a településen átlagosan 10 hátrányos helyzetben lévő gyermek kaphat a nyári gyermekétkeztetésen belül meleg ebédet.

A település lakosai számára az Önkormányzat évente elkülönített költségvetésében egy keretösszeget, melyet minden mályinkai lakos halála esetén az eltemetésről gondoskodó családtag részére egyszeri, vissza nem térítendő támogatás formájában (temetési segély, temetési támogatás), 20.000 Ft összegben folyósít. Ez a támogatás különösen nagy segítséget jelent azon családok részére, akik a létminimum közelében élnek.

A szegénység, a mélyszegénység és a létminimum mint fogalom nem azonos élethelyzetet fed le. A szegénység számos társadalmi tényező által meghatározott, összetett jelenség, okai között szerepelnek társadalmi és kulturális hátrányok, szocializációs hiányosságok, alacsony vagy elavult iskolai végzettség, munkanélküliség, egészségi állapot, de a jövedelmi viszonyok mutatják meg leginkább.

Európában szegénynek számítanak a medián jövedelmek 60%-ánál kevesebbrel élők. Ez forintosítva Magyarországon 46.000 forint havi jövedelmet jelent. Másik használt fogalom a létminimum, amely egy szerény, de elfogadható életminőséget tesz lehetővé. Ez jelenleg Magyarországon a 62.000 forintos átlag havi jövedelem, ami az egyfős, a kétfős, 3, 4, vagy ennél nagyobb családok esetére is vonatkoztatott átlagos mutató. Az ennél kevesebb jövedelemmel rendelkezőket nevezhetjük szegénynek. Általánosan elfogadott nézet szerint a mélyszegénység határát a mindenkori öregségi nyugdíj összegéből kiindulva 28.500 forintos havi jövedelemből való létfenntartás jelenti.

A statisztikai adatok és az önkormányzat felmérései és segélyezési mutatói alapján megfigyelhető, hogy a településen élők jövedelmi viszonyai folyamatosan romlanak. Évről évre egyre többen veszik igénybe a különböző, rendszeres szociális pénzbeli juttatásokat, pl: lakásfenntartási támogatást, rendszeres gyermekvédelmi kedvezmény, stb.

3.2 Foglalkoztatottság, munkaerő-piaci integráció

A HEP 1. számú mellékletében elhelyezett táblázatokba gyűjtött adatok, valamint a helyi önkormányzat a foglalkoztatás elsegítéséről és a munkanélküliek ellátásáról szóló 1991. évi IV. törvény (továbbiakban: Ftt.) és a MötV-ben foglalt feladatai alapján településünkre jellemző foglalkoztatottságot, munkaerő-piaci lehetőségeket kívánjuk elemezni az elmúlt évek változásainak bemutatásával, a különböző korosztályok, illetve nemek szerinti bontásban. Az elemzést összevetjük térségi és országos adatokkal is.

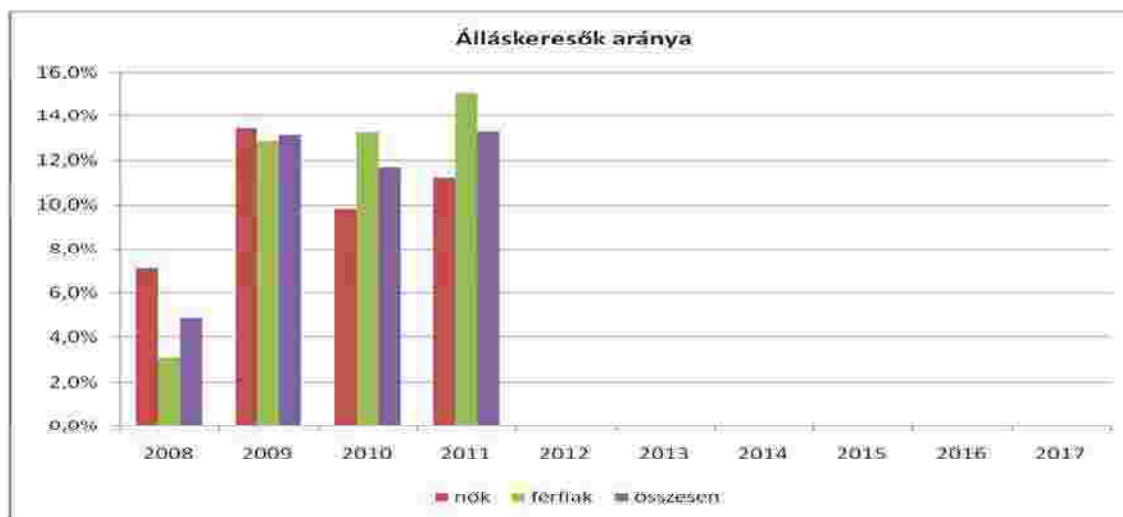
a) foglalkoztatottak, munkanélküliek, tartós munkanélküliek száma, aránya

3.2.1. számú táblázat - Nyilvántartott álláskeresők száma és aránya, 15-64 évesek száma

év	15-64 év közötti lakónépesség (fő)			nyilvántartott álláskeresők száma (fő)					
	n	férfi	összesen	n		férfi		összesen	
	f	f	f	f	%	f	%	f	%
2008	169	197	366	12	7,1%	6	3,0%	18	4,9%

2009	171	194	365	23	13,5%	25	12,9%	48	13,2%
2010	163	196	359	16	9,8%	26	13,3%	42	11,7%
2011	169	200	369	19	11,2%	30	15,0%	49	13,3%
2012	n.a.	n.a.	n.a.	n.a.	n.a.	n.a.	n.a.	n.a.	n.a.

Forrás: TeIR, Nemzeti Munkaügyi Hivatal



A település aktív korú lakosainak jelenleg kb. 13 %-át érinti a munkanélküliség. Az elmúlt évek során a nyilvántartott, regisztrált álláskeresők száma több mint kétszeresére emelkedett.

3.2.2. számú táblázat - Regisztrált munkanélküliek száma korcsoport szerint

		2008	2009	2010	2011	2012
nyilvántartott álláskeresők száma összesen	f	18	48	42	49	#ÉRTÉK!
20 éves és fiatalabb	f	0	0	0	3	n.a.
	%	0,0%	0,0%	0,0%	6,1%	#ÉRTÉK!
21-25 év	f	0	5	3	3	n.a.
	%	0,0%	10,4%	7,1%	6,1%	#ÉRTÉK!
26-30 év	f	1	5	6	6	n.a.
	%	5,6%	10,4%	14,3%	12,2%	#ÉRTÉK!
31-35 év	f	3	6	8	6	n.a.
	%	16,7%	12,5%	19,0%	12,2%	#ÉRTÉK!
36-40 év	f	3	10	8	6	n.a.
	%	16,7%	20,8%	19,0%	12,2%	#ÉRTÉK!
41-45 év	f	4	4	3	6	n.a.
	%	22,2%	8,3%	7,1%	12,2%	#ÉRTÉK!
46-50 év	f	4	12	5	8	n.a.
	%	22,2%	25,0%	11,9%	16,3%	#ÉRTÉK!
51-55 év	f	3	4	7	6	n.a.
	%	16,7%	8,3%	16,7%	12,2%	#ÉRTÉK!
56-60 év	f	0	2	1	2	n.a.
	%	0,0%	4,2%	2,4%	4,1%	#ÉRTÉK!
61 év felett	f	0	0	1	3	n.a.
	%	0,0%	0,0%	2,4%	6,1%	#ÉRTÉK!

Forrás: TEIR, KSH

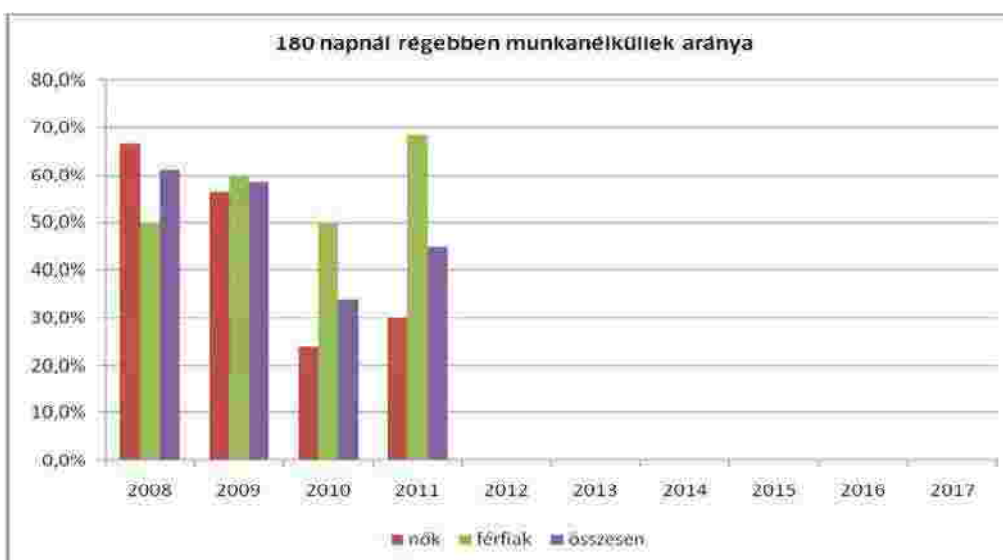


A fenti táblázatok adatai rámutatnak arra a problémára, amely nem csak Mályinka települést, hanem az egész országot érinti. A probléma a gazdasági válság nyomán bekövetkezett negatív változásnak köszönhető, vagyis 2008-tól 2011-re több mint kétszeresére nőtt a regisztrált munkanélküliek száma. A településen előfordulnak olyan emberek is, akik inaktívak, azaz nincsenek regisztrálva a munkaügyi központban, így ellátásra sem jogosultak. Ez a réteg alkalmi munkákból, ideiglenes munkákból tartja fenn magát, melynek oka az iskolázatlanság, alacsony iskolai végzettség valamint mentális és alkohol problémák.

3.2.3. számú tábla - A munkanélküliek és a 180 napnál régebben munkanélküliek száma és aránya

év	nyilvántartott/regisztrált munkanélküli			180 napnál régebben regisztrált munkanélküli					
	f			f			%		
	n	férfi	összesen	n	férfi	összesen	N	férfi	összesen
2008	12	6	18	8	3	11	66,7%	50,0%	61,1%
2009	23	25	48	13	15	28	56,5%	60,0%	58,3%
2010	42	26	68	10	13	23	23,8%	50,0%	33,8%
2011	30	19	49	9	13	22	30,0%	68,4%	44,9%
2012	n.a.	n.a.	#ÉRTÉK!	n.a.	n.a.	#ÉRTÉK!	#ÉRTÉK!	#ÉRTÉK!	#ÉRTÉK!

Forrás: TEIR

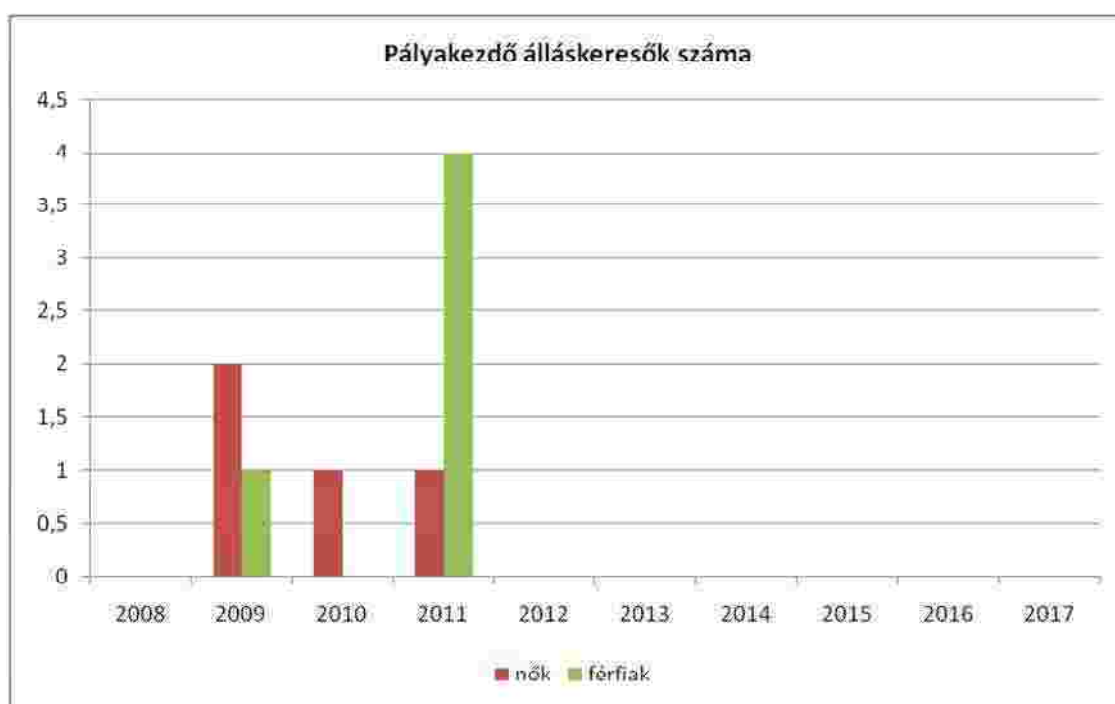


Az önkormányzat segélyezési és statisztikai adatai alapján megállapítható, hogy a munkanélküliek között nagyobb arányszámban fordul elő férfi lakosság, mint nő. A települési önkormányzat a munkaügyi központ által biztosított közmunka program keretein belül képpen mélyszegénységben élők foglalkoztat, annak

érdekében, hogy anyagi lehet ségeiken helyben, és ily módon segítsen. Foglalkoztatás szempontjából hátrányos helyzet ek közé sorolhatók még az id sebb, nyugdíj el tt álló korosztályok, a gyermekvállalást követ en a munkaer piacra visszatér n k.

3.2.4. számú táblázat - Pályakezd álláskeres k száma és a 18-29 éves népesség száma

év	18-29 évesek száma			Nyilvántartott pályakezd álláskeres k száma					
	n	férfi	összesen	n		Férfi		összesen	
	f	f	f	f	%	f	%	f	%
2008	29	46	75	0	0,0%	0	0,0%	0	0,0%
2009	33	44	77	2	6,1%	1	2,3%	3	3,9%
2010	31	40	71	1	3,2%	0	0,0%	1	1,4%
2011	28	41	69	1	3,6%	4	9,8%	5	7,2%
2012	n.a.	n.a.	#ÉRTÉK!	n.a.	#ÉRTÉK!	n.a.	#ÉRTÉK!	#ÉRTÉK!	#ÉRTÉK!



A táblázatból látható, hogy a 18-29 év közötti lakosságszámhoz viszonyítva (69 f) a regisztrált álláskeres k száma ugyanezen korosztály tekintetében alacsony (5 f). A fiatalok munkaer piacról való távolmaradását f ként az oktatási, képzési id meghosszabbodása indokolja, ugyanakkor jelent sen megn tt az iskola befejezése utáni munkahelykeresés ideje is. Mivel településünkön nincs középiskola, ezért a fiatalok már 14 évesen bekerülnek a városi környezetbe, ahonnan esetlegesen továbbtanulva egyetemen vagy f iskolán szintén valamelyik nagyvárosba költöznek és a tanulmányok befejezése után ugyanott keresnek munkát is. A pályakezd fiatalok elhelyezkedését els sorban a munkalehet ségek száma, a nem megfelel szakmaválasztás, a szakmai tapasztalat hiánya és az iskolai végzettség befolyásolja.

b) alacsony iskolai végzettség ek foglalkoztatottsága

3.2.5. számú táblázat - Alacsonyan iskolázott népesség

év	15 éves és id sebb lakosság száma összesen			15-X éves legalább általános iskolát végzettek száma			általános iskolai végzettséggel nem rendelkezők 15-x évesek száma					
	összesen	n	férfi	összesen	n	férfi	Összesen		n		férfi	
							f	%	f	%	f	%
2001	492	247	245	433	208	225	59	12,0%	39	15,8%	20	8,2%
2011	0			0			0	#####	0	#####	0	#####

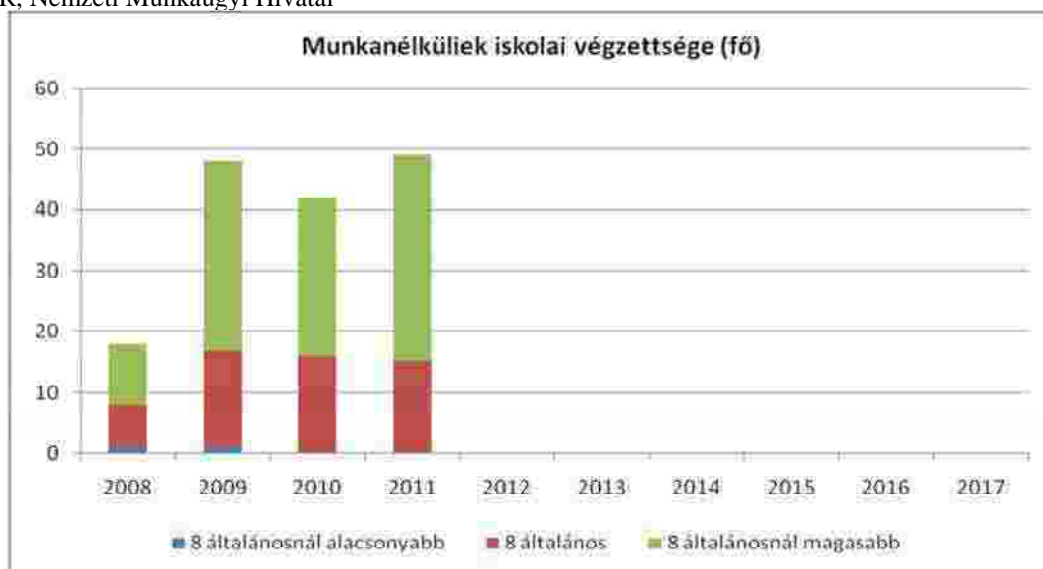
Forrás: TeIR, KSH Népszámlálás

Az alacsony iskolai végzettséggel rendelkező mályinkai lakosság számára feltehetően a közfoglalkoztatás keretén belül a betanított munka jelentheti az egyetlen esélyt a munkaerő piacon. Nagyon üzem, vállalkozás nincs a községben ahol szüksége lehetne betanított munkásokra és helyi domborzati viszonyok miatt a mezőgazdasági termelési munka sem jelent megoldást az alacsony iskolai végzettségűek helyzetének megoldásában.

3.2.6. számú táblázat - Regisztrált munkanélküliek száma iskolai végzettség szerint

év	nyilvántartott álláskeresők száma összesen	A nyilvántartott álláskeresők megoszlása iskolai végzettség szerint					
		8 általánosnál alacsonyabb végzettség		8 általános		8 általánosnál magasabb iskolai végzettség	
		f	%	f	%	f	%
2008	18	1	5,6%	7	38,9%	10	55,6%
2009	48	1	2,1%	16	33,3%	31	64,6%
2010	42	0	0,0%	16	38,1%	26	61,9%
2011	49	0	0,0%	15	30,6%	34	69,4%
2012	n.a.	n.a.	#ÉRTÉK!	n.a.	#ÉRTÉK!	n.a.	#ÉRTÉK!

Forrás: TeIR, Nemzeti Munkaügyi Hivatal



3.2.7 számú táblázat - Feln ttoktatásban résztvev k

év	általános iskolai feln ttoktatásban résztvev k száma	8. évfolyamot feln ttoktatásban eredményesen elvégz k száma	
	f	F	%
2009	0	0	0
2010	0	0	0
2011	0	0	0
2012	0	0	0

Forrás: TeIR, Területi Államháztartási és Közigazgatási Információs Szolgálat (TAKISZ)

3.2.8. számú táblázat - Feln ttoktatásban résztvev k száma középfokú iskolában

év	középfokú feln ttoktatásban résztvev k összesen	szakiskolai feln ttoktatásban résztvev k		szakközépiskolai feln ttoktatásban résztvev k		gimnáziumi feln ttoktatásban résztvev k	
	f	f	%	f	%	f	%
2009	0	0	0	0	0	0	0
2010	0	0	0	0	0	0	0
2011	0	0	0	0	0	0	0
2012	0	0	0	0	0	0	0

Településünkön jellemz en mindenki rendelkezik általános iskolai végzettséggel. Esetlegesen a 60 év feletti korosztálynál fordul el iskolázatlanság, de ennél a korcsoportnál nem jelentkezik igény a képzésre.

c) közfoglalkoztatás

3.2.9. számú táblázat - Közfoglalkoztatásban résztvev k száma

év	Közfoglalkoztatásban résztvev k száma	Közfoglalkoztatásban résztvev k aránya a település aktív korú lakosságához képest	Közfoglalkoztatásban résztvev romák/cigányok száma	Közfoglalkoztatásban résztvev k romák aránya az aktív korú roma/cigány lakosságához képest
2010	15	5%	0	0%
2011	25	8%	0	0%
2012	18	6%	0	0%
2013	19	6%	0	0%

Mályinka község Önkormányzata évek óta együttm ködik a Kazincbarcikai Járási Hivatal Járási Munkaügyi Kirendeltségével annak érdekében, hogy a településen lakó munkanélküliek néhány hónapra magasabb jövedelemhez juthassanak. Hozzásegíti ezen túlmen en a munkanélkülieket, hogy a foglalkoztatás helyettesít támogatás évenkénti felülvizsgálata esetére 30 napos munkaviszony igazolása ne jelentsen problémát a továbbfolyósítás tekintetében. A közfoglalkoztatásban résztvev k munkájának köszönhet a falu rendezett látképe, a közterületek tisztasága és virágossá tétele is.

d) a foglalkoztatáshoz való hozzáférés esélyének mobilitási, információs és egyéb tényez i (pl. közlekedés, potenciális munkalehet ségek, tervezett beruházások, lehetséges vállalkozási területek, helyben/térségben m köd foglalkoztatási programok stb.)

Településünkön 1-től többet járnak autóbusszal a járási székhelyre, Kazincbarcikára dolgozni, ahol több lehetőség is adott, pl. a BorsodChem Zrt több munkarendben is foglalkoztat dolgozókat. Néhányan a megyeszékhelyre, Miskolcra is bejárnak dolgozni vagy akár iskolába, de az napi kb. 2,5-3 órányi autóbusszal való közlekedést jelent. Néhányan pedig Heves Megye székhelyére Egerbe járnak dolgozni. Elmondható hogy a foglalkoztatás miatt a településen lakó foglalkoztatottak zöme nap mint nap ingázik Mályinka és a munkahelye között.

3.2.11. számú táblázat – A foglalkoztatáshoz való hozzáférés esélyének helyi potenciálja - közlekedés

	elérhetőség átlagos ideje autóval	autóbusz járatpárok száma munka- napokon	átlagos utazási idő autóbusszal	vonat járatok átlagos száma munkanapokon	átlagos utazási idő vonattal	Kerékpár úton való megközelíthetőség	átlagos utazási idő kerékpáron
Legközelebbi centrum	20 perc	16	50 perc	0	0	0	0
Megyeszékhely	50 perc	16	2 óra	0	0	0	0
F város	2 óra	3	3 óra	0	0	0	0

Forrás: helyi autóbusz társaság, MÁV, önkormányzat adatai

e) fiatalok foglalkoztatását és az oktatásból a munkaerőpiacra való átmenetet megkönnyítő programok a településen; képzéshez, továbbképzéshez való hozzáférésük

A településen sajnos nincs sem technikai sem humán erőforrás kapacitás arra, hogy önállóan szervezzen képzéseket, programokat, ezért a Kazincbarcikai Járási Hivatal Munkaügyi Kirendeltségére kell irányítani a fiatalokat. Az itt regisztrált fiatal, pályakezdő álláskereső munkaerőpiacra való átmenetét megkönnyítik a munkaügyi által szervezett ingyenes álláskereső klubok, tréningek, foglalkoztatási információnyújtás, munkatanácsadás. Ha valaki még szeretne szakmát, vagy idegen nyelvet tanulni, a munkaügyi által szervezett képzéseken részt vehet ingyenesen. A képzés elvégzése után figyelemmel kísérik és segítik az elhelyezkedésben. Az utóbbi években a munkaügyi által támogatott képzéseken sajnos kevés pályakezdő fiatal vett részt. Az Önkormányzat segíti a lehetőségeihez mérten a Munkaügyi Kirendeltség munkáját, információáramoltatását pl: honlapon, hirdető táblán való közzétételével, szórólapok osztásával.

f) munkaerőpiaci integrációt segítő szervezetek és szolgáltatások feltérképezése (pl. felnőttek képzéshez és egyéb munkaerőpiaci szolgáltatásokhoz való hozzáférés, helyi foglalkoztatási programok)

A munkaerőpiaci integrációt segítő szolgáltatásokhoz szintén a Kazincbarcikai Járási Hivatal Munkaügyi Kirendeltségén juthatnak hozzá az érdeklődők.

g) mélyszegénységben élők és romák települési önkormányzati saját fenntartású intézményekben történő foglalkoztatása

A mélyszegénységben élők lakosok önkormányzat által történő foglalkoztatása a Munkaügyi Kirendeltséggel közösen megvalósított közfoglalkoztatás keretén belül lehetséges.

h) hátrányos megkülönböztetés a foglalkoztatás területén

Mályinka Község Önkormányzata korlátain belül mindent megtesz annak érdekében, hogy megkülönböztetés nélkül lehetőséget adjon a közfoglalkoztatásban való részvételre.

3.3 Pénzbeli és természetbeni szociális ellátások, aktív korúak ellátása, munkanélküliséghez kapcsolódó támogatások

3.3.1. számú táblázat - Álláskeresési segélyben részesülők száma

év	15-64 év közötti lakónépesség száma	segélyben részesül k f	segélyben részesül k %
2008	366	4	1,1%
2009	365	4	1,1%
2010	359	6	1,7%
2011	369	6	1,6%
2012	n.a.	4	#ÉRTÉK!

Forrás: TeIR, Nemzeti Munkaügyi Hivatal



3.3.2. számú táblázat - Járadékra jogosultak száma

év	nyilvántartott álláskeres k száma	álláskeresési járadékra jogosultak	
	f	f	%
2008	24	4	16,7%
2009	25	4	16,0%
2010	43	6	14,0%
2011	46	6	13,0%
2012	n.a.	n.a.	#ÉRTÉK!



3.4 Lakhatás, lakáshoz jutás, lakhatási szegregáció

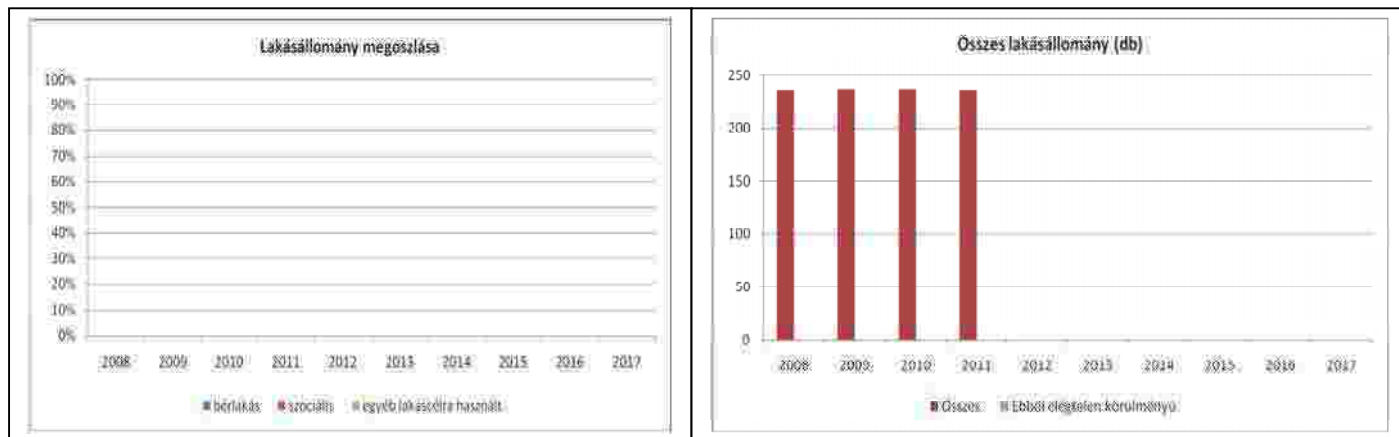
E fejezetben a lakhatáshoz kapcsolódó területet elemezzük, kiemelve a bérlakás-állományt, a szociális lakhatást, az egyéb lakáscélra nem használt lakáscélú ingatlanokat, feltárva a településen fellelhető elégtelen lakhatási körülményeket, veszélyeztetett lakhatási helyzeteket és hajléktalanságot, illetve a lakhatást segítő támogatásokat. E mellett részletezzük a lakhatásra vonatkozó egyéb jellemzőket, elsősorban a szolgáltatásokhoz való hozzáférést.

a) bérlakás-állomány.

3.4.1. számú táblázat - Lakásállomány

év	összes lakásállomány (db)		bérlakás állomány (db)		szociális lakásállomány (db)		egyéb lakáscélra használt nem lakáscélú ingatlanok (db)	
		ebb 1 elégtelen lakhatási körülményeket biztosító lakások száma		ebb 1 elégtelen lakhatási körülményeket biztosító lakások száma		ebb 1 elégtelen lakhatási körülményeket biztosító lakások száma		ebb 1 elégtelen lakhatási körülményeket biztosító lakások száma
2008	236	n.a.	n.a.	n.a.	n.a.	n.a.	n.a.	n.a.
2009	237	n.a.	n.a.	n.a.	n.a.	n.a.	n.a.	n.a.
2010	237	n.a.	n.a.	n.a.	n.a.	n.a.	n.a.	n.a.
2011	236	n.a.	n.a.	n.a.	n.a.	n.a.	n.a.	n.a.

Forrás: TeIR, KSH Tstar, önkormányzati adatok



A táblázat azért tartalmaz üres sorokat, mert Mályinka község Önkormányzatának nincs lakástulajdona.

b) szociális lakhatás

Településünkön nincsenek hajléktalanok, egyéb rászoruló család sem, akiknek szociális lakhatást kellene biztosítani. A település lakosa saját ingatlanjaikban élnek, melynek fenntartásában tud az Önkormányzat segítséget nyújtani lakásfenntartási támogatás formájában, vagy természetbeni segítséget a közfoglalkoztatottak bevonásával.

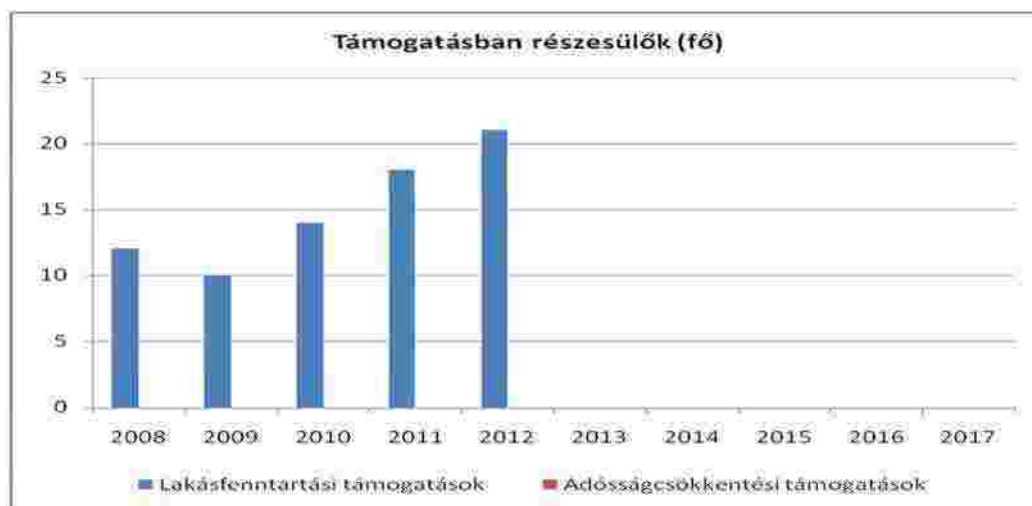
c) egyéb lakáscélra használt nem lakáscélú ingatlanok (pl. pinceházak, nyaralókban él k)

Településünkön számos nyaralóként üzemel ingatlan található, bár nincs kijelölt nyaralóövezet. Ezek olyan ingatlanok, amelyekb 1 kihaltak a tulajdonosok és távoli városokban él k vásárolták meg, akik itt töltik Mályinkában a szabadságukat.

e) lakhatást segítő támogatások (lakásfenntartási és lakhatási támogatásban részesül k)

3.4.3. számú táblázat - Támogatásban részesül k

év	lakásfenntartási támogatásban részesítettek száma	adósságcsökkentési támogatásban részesülők száma
2008	12	0
2009	10	0
2010	14	0
2011	18	0
2012	21	0



f) eladósodottság

Mályinka községben nem jellemző az eladósodottság, ha nehéz anyagi körülmények között élnek is, az eladósodottság státuszába kerülő lakosokról nem tudunk.

g) lakhatás egyéb jellemzői: külterületeken és nem lakóövezetben elhelyezkedő lakások, minőségi közszolgáltatásokhoz, közműszolgáltatásokhoz, közösségi közlekedéshez való hozzáférés bemutatása

A községben mindegyik közmű kiépítésre került, (ivóvíz, csatornahálózat, gázvezeték kiépítése). Külterületen néhány hétvégi ház található, de oda is kiépítésre került a villanyvezeték, de a domborzati viszonyokból adódóan az ivó- és szennyvízhálózatra való rákötés nem megoldható.

3.5 Telepek, szegregátumok helyzete

Mályinka községben szegregátumok nincsenek, a lakosság területi átrendeződése nem látható. Roma család nem él a településen.

a) a telep/szegregátum mint lakókörnyezet jellemzői (kiterjedtsége, területi elhelyezkedése, megközelíthetősége, lakásállományának állapota, közműellátottsága, közszolgáltatásokhoz való hozzáférés lehetőségei, egyéb környezet-egészségügyi jellemzői stb.)

b) a telepen/szegregátumokban élők száma, társadalmi problémák szempontjából főbb jellemzői (pl. életkori megoszlás, foglalkoztatottsági helyzet, segélyezettek, hátrányos, halmozottan hátrányos helyzetű gyermekek aránya, stb.)

c) szegregációval veszélyeztetett területek, a lakosság területi átrendeződésének folyamatai

3.6 Egészségügyi és szociális szolgáltatásokhoz való hozzáférés

a) az egészségügyi alapszolgáltatásokhoz, szakellátáshoz való hozzáférés

A településen az egészségügyi alapellátáshoz való hozzáférés társulás formájában megoldott, hetente háromszor van háziorvosi rendelés, védőnői szolgáltatást a szomszéd településsel – Tardonával – közösen, fogászati ellátást pedig Dédestapolcsányal közösen üzemeltet az Önkormányzat.

3.6.1. számú táblázat – Orvosi ellátás

év	Felnőttek és gyermekek részére tervezett háziorvosi szolgálatok száma	Csak felnőttek részére szervezett háziorvosi szolgáltatások száma	házi gyermekorvosok által ellátott szolgálatok száma
2008	1	n.a.	n.a.
2009	1	n.a.	n.a.
2010	1	n.a.	n.a.
2011	1	n.a.	n.a.
2012	1	n.a.	n.a.

3.6.2. számú táblázat - Közgyógyellátási igazolvánnyal rendelkezők száma

év	közgyógyellátási igazolvánnyal rendelkezők száma
2008	22
2009	21
2010	21
2011	21
2012	n.a.

Forrás: TeIR, KSH Tstar



3.6.3. számú táblázat - Ápolási díjban részesítettek száma

év	ápolási díjban részesítettek száma
2008	1
2009	1
2010	0
2011	1
2012	1



Forrás: KSH, Teir

b) prevenció és sz r programokhoz (pl. népegészségügyi, koragyermekkor kötelező sz résekhez) való hozzáférés

Mályinka Községben évenkénti rendszerességgel megjelenik a sz r busz, amelyen tud sz részt, vércukorszint mérést és egyéb sz r vizsgálatokat lehet elvégeztetni.

c) fejleszt és rehabilitációs ellátáshoz való hozzáférés

Mályinka településr l a Miskolcon, mintegy 60 km-re található Megyei Kórházban van lehet ség fejleszt és rehabilitációs ellátások igénybevételére.

d) közétkeztetésben az egészséges táplálkozás szempontjainak megjelenése

A község Önkormányzat által m ködtetett konyhája az egészséges táplálkozás alapelveinek figyelembevételével állítja össze menüsorát, melyben friss hozzávalókból készülnek az ételek.

e) sportprogramokhoz való hozzáférés

Mályinka községben futball sportegyesület m ködik, mely nem csak a feln ttek részére, hanem a fiatalok részére is tart edző foglalkozásokat a sportpályán. Már az óvodás gyermekeket is szoktatnak a futball szeretetére, hiszen az óvodások részt vesznek a „Foci-suli” programban, melynek keretén belül szakképzett edzők tanítják a kicsiket.

f) személyes gondoskodást nyújtó szociális szolgáltatásokhoz való hozzáférés

Mályinkában helyben a szociális étkeztetést oldja meg az Önkormányzat az Óvoda konyhájáról. A többi szolgáltatás pl. házi segítségnyújtás a Sajókazai Szociális Szolgáltató Központtal közösen történik.

g) hátrányos megkülönböztetés, az egyenl bánásmód követelményének megsértése a szolgáltatások nyújtásakor

A településen hátrányos megkülönböztetés a szolgáltatások nyújtásakor nem fordult el .

h) pozitív diszkrimináció (hátránykompenzáló juttatások, szolgáltatások) a szociális és az egészségügyi ellátórendszer keretein belül

Nincsen tudomásunk ilyen pozitív jellegű megkülönböztetésr l.

3.7 Közösségi viszonyok, helyi közelet bemutatása

a) közösségi élet színterei, fórumai

2001. óta m ködik a Mályinka Jöv jéért Alapítvány, amely az óvodás és iskolás gyermekek támogatására jött létre, anyagilag támogatja a gyermekek kirándulásait, oktatásukhoz szükséges tárgyi eszközöket vásárol, valamint rendezvények szervezésében is aktívan szerepet vállal, pl: családi nap, mikulás napi rendezvény.

b) közösségi együttélés jellemzői (pl. etnikai konfliktusok és kezelésük)

Településünk teljesen magyarlakta terület, etnikai konfliktusok nincsenek.

c) helyi közösségi szolidaritás megnyilvánulásai (adományozás, önkéntes munka stb.)

GYEA élelmiszersegély programjában a település már évek óta részt vesz, melynek keretén belül tartós élelmiszert tartalmazó csomaggal segíti a rászoruló családokat.

Az Önkormányzat által fenntartott, tagóvodaként üzemel Óvodába járó gyermekek kirándulási lehet ségének biztosítására, rendezvényeken történő díjazására (pl. farsang) szükséges pénzügyi támogatást a Mályinka Község Jöv jéért Kulturális Alapítvány a lakosság adójának 1%-ával történő átutalásával illetve az óvodai szülői munkaközösség táncos multság és karácsonyi vásár szervezéséb l befolyt összeggel támogatja.

3.8 A roma nemzetiségi önkormányzat célcsoportokkal kapcsolatos esélyegyenlőségi tevékenysége, partnersége a települési önkormányzattal

Településünkön nincs roma nemzetiségű lakos.

3.9 Következtetések: problémák beazonosítása, fejlesztési lehetőségek meghatározása.

A mélyszegénységben élők és a romák helyzete, esélyegyenlőségi vizsgálata során településünkön	
beazonosított problémák	fejlesztési lehetőségek
munkanélküliség, elhelyezkedési nehézség	közmunka program
elkezdvetlenség a munkanélküliség miatt	mentális tréningek

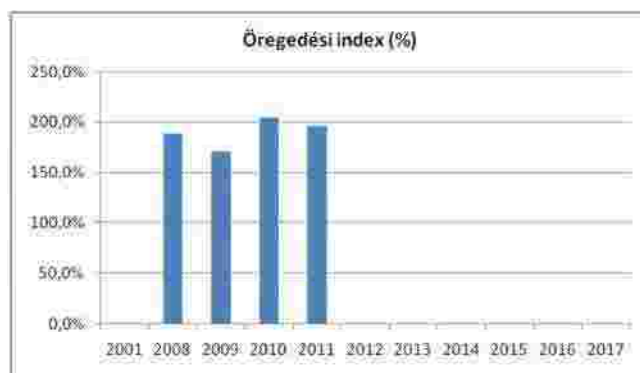
4. A gyermekek helyzete, esélyegyenlősége, gyermekszegénység

4.1. A gyermekek helyzetének általános jellemzői (pl. gyermekek száma, aránya, életkori megoszlása, demográfiai trendek stb.)

Mályinka község egyik nagy problémája a gyermekek számának folyamatos csökkenése. Ezt a jelenséget a tartós munkanélküliség miatti elvándorlás és a fiatalok reményvesztettsége okozza.

3. számú táblázat - Öregedési index

	65 év feletti állandó lakosok száma (f)	0-14 éves korú állandó lakosok száma (f)	Öregedési index (%)
2001	n.a.	90	#ÉRTÉK!
2008	98	52	188,5%
2009	97	57	170,2%
2010	100	49	204,1%
2011	98	50	196,0%
2012	n.a.	n.a.	#ÉRTÉK!

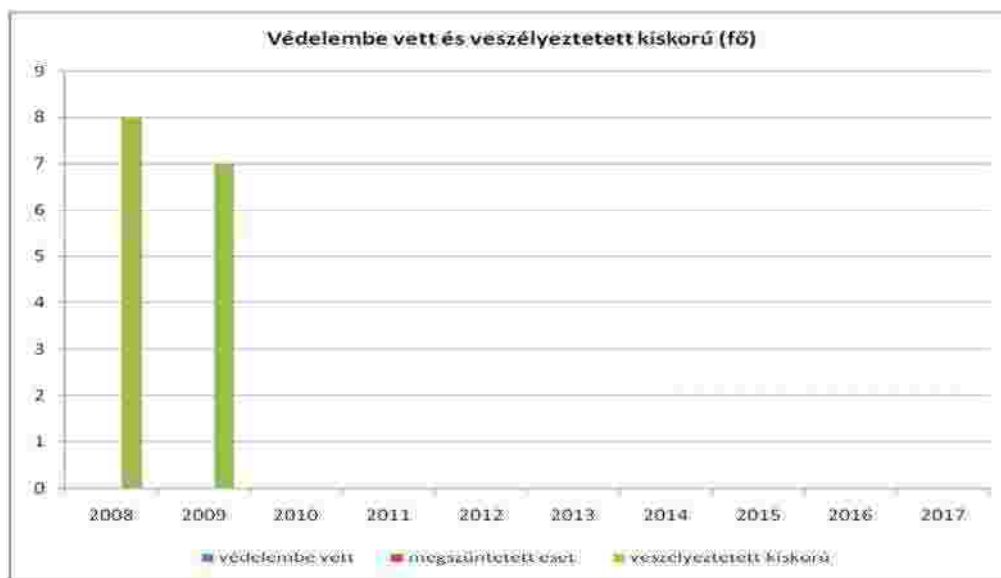


Fenti demográfiai mutatók is alátámasztják a népesség lassú fogyását, a falu elöregedésének problémáját. Az öregedési index magasan áll, általánosságban elmondható, hogy kétszer annyi a 65 év feletti lakos Mályinka településen, mint a gyermekkorú lakos. A lakosság elöregedésén túl ez a fennálló és egyre súlyosbodó probléma magával hozta a gyermeknevelési intézmények fenntartási nehézségeit, arra kényszerítve az önkormányzatot, hogy iskolát bezárasson, illetve társulás formájában megkösdtesse oktatási intézményét (óvodát) és befogadó iskolát találjon a község gyermekei számára.

a) veszélyeztetett és védelembe vett, hátrányos helyzetű, illetve halmozottan hátrányos helyzetű gyermekek, valamint fogyatékkal élő gyermekek száma és aránya, egészségügyi, szociális, lakhatási helyzete (iskoláktól bekérni az adatokat)

4.1.1. számú táblázat - Védelembe vett és veszélyeztetett kiskorú gyermekek száma

év	védelembe vett 18 év alattiak száma	Megszüntetett esetek száma a 18 év alatti védelembe vettek közül	veszélyeztetett kiskorú gyermekek száma
2008	0	n.a.	8
2009	0	n.a.	7
2010	0	n.a.	0
2011	0	n.a.	0



A veszélyeztetett és védelembe vett kiskorúakkal kapcsolatos esetek száma a táblázat adatai alapján javuló tendenciát mutat. A sajkóközi Családsegítő és gyermekjóléti Szolgálat közreműködésével megelőzhetők ezek az esetek. A jellemző probléma a településen a szülői, családi életvitelében rejlik, melynek következménye az elhanyagolt gyermek. Esetenként ezt a problémát az itatózó életmód generálja. A szolgálat segít beszélgetéssel, tanácsadással, családlátogatással és esetenként más szolgáltatókhoz való közvetítéssel kezeli a felmerülő problémákat.

b) rendszeres gyermekvédelmi kedvezményben részesítettek száma

4.1.2. számú táblázat - Rendszeres gyermekvédelmi kedvezményben részesítettek száma

év	Rendszeres gyermekvédelmi kedvezményben részesítettek száma	Ebből tartósan beteg fogyatékos gyermekek száma	Kiegészítő gyermekvédelmi kedvezményben részesítettek száma	Ebből tartósan beteg fogyatékos gyermekek száma	Rendkívüli gyermekvédelmi kedvezményben részesítettek száma
2008	19	n.a.	0	n.a.	0
2009	19	n.a.	0	n.a.	0
2010	19	n.a.	n.a.	n.a.	1

2011	23	n.a.	0	n.a.	0
2012	n.a.	n.a.	n.a.	n.a.	n.a.



Forrás: Teir, Ksh, önkormányzati adatgyűjtés

A község gyermekei között magas a gyermekvédelmi kedvezményben részesítettek aránya (15-20%) mivel a családok felnőtt tagjai közül egyik szülő tartósan munkanélküli, alkalmi munkákból egészíti ki havi jövedelmüket, vagy ha esetleg mindkét szülőnek sikerült munkát vállalnia, az időszakos vagy a minimálbér közeli összegű jövedelmet biztosít.

c) gyermek jogán járó helyi juttatásokban részesülők száma, aránya

Mályinka településen minden megszületett gyermek egyszeri 30.000,- Ft-os születési támogatásban részesül, anyagi, jövedelmi viszonyokra való tekintet nélkül. A rendszeres gyermekvédelmi kedvezményben részesülő óvodás gyermekek nagyarányú kedvezményt kapnak az óvodai térítési díjből.

d) kedvezményes iskolai étkeztetésben részesülők száma, aránya

Kedvezményes étkezésben részesül településünkön mindengyermek, aki jogosult rendszeres gyermekvédelmi kedvezményre. Ez az étkezési lehetőség nem csak a tanévben, hanem egész évben – a nyári szünet alatt is – igénybe vehető.

e) magyar állampolgársággal nem rendelkező gyermekek száma, aránya

Településünkön nincs olyan gyermek, aki nem magyar állampolgársággal rendelkezik.

4.2 Szegregált, telepszerű lakókörnyezetben élő gyermekek helyzete, esélyegyenlősége

Községünkben nincsenek szegregált telepek.

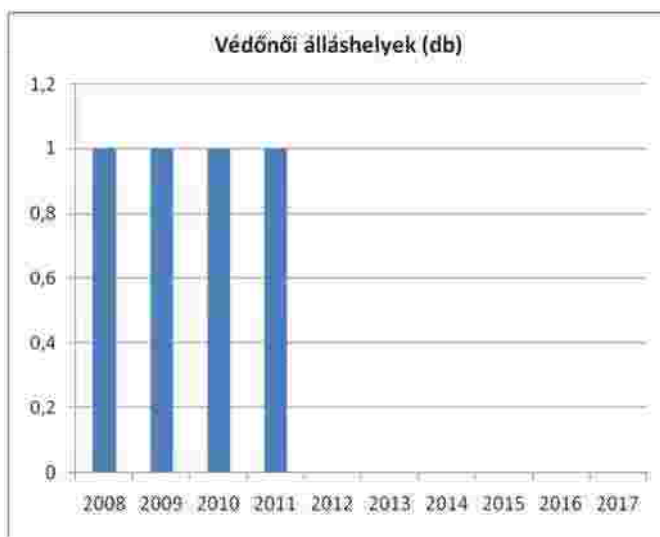
4.3 A hátrányos, illetve halmozottan hátrányos helyzetű, valamint fogyatékossgal élő gyermekek szolgáltatásokhoz való hozzáférése

a) védnői ellátás jellemzői (pl. a védnői által ellátott települések száma, egy védnőre jutott ellátott, betöltetlen státuszok) 4.3.1.

A védnői szolgáltatás társulás formájában került megvalósításra, Mályinka község Tardona községgel közösen tart fenn védnői szolgálatot.

4.3.1. számú táblázat – Védnői álláshelyek száma

év	védőnői álláshelyek száma	Egy védőnőre jutó gyermekek száma
2008	1	9
2009	1	12
2010	1	9
2011	1	13



b) gyermekorvosi ellátás jellemzői (pl. házi gyermekorvoshoz, gyermek szakorvosi ellátáshoz való hozzáférés, betöltetlen házi gyermekorvosi praxisok száma) 4.3.2. ha nincs külön gyermekorvos

Gyermek szakorvosi rendeléshez való hozzáférés a járási központban, Kazincbarcikán van.

c) 0–7 éves korúak speciális (egészségügyi-szociális-oktatási) ellátási igényeire (pl. korai fejlesztésre, rehabilitációra) vonatkozó adatok

Településünkön nincsen ilyen gyermek.

d) gyermekjóléti alapellátás

4.3.4. számú táblázat - Családi napköziben engedélyezett férőhelyek száma

év	családi napköziben engedélyezett férőhelyek száma	családi napköziben a térítésmentes férőhelyek száma
2008	0	0
2009	0	0
2010	0	0

2011	0	0
2012	0	0

4.3.3. számú táblázat - Bölcs dék és bölcs débe beíratott gyermekek száma

év	bölcs dék száma	bölcs débe beírt gyermekek száma	Szociális szempontból felvett gyerekek száma (munkanélküli szül , veszélyeztetett gyermek, nappali tagozaton tanuló szül)	M kód összes bölcs dei fér helyek száma
2008	0	0	0	0
2009	0	0	0	0
2010	0	0	0	0
2011	0	0	0	0
2012	0	0	0	0

Forrás: Teir

Mályinka községben nem m kódik bölcsödei szolgáltatás illetve családi napközi.

e) gyermekvédelem

A települési önkormányzathoz köthet feladatkör a gyermekvédelem területén a rendszeres gyermekvédelmi kedvezmény juttatása az arra rászoruló gyermekeknek és családjaiknak, amely iskoláztatási, óvodáztatási és étkezési kedvezményt jelent, ezen túlmen en évente két alkalommal (augusztusban és októberben) Erzsébet- utalvány formájában 5.800.- Ft pénzbeli támogatást is jelent. A sajkázai gyermekjóléti központ esetforgalma a 2012. évben 76 esetre tehet , mely lebontható gyermeknevelési problémára, magatartási zavarok kezelésében történ segítségnyújtásra, családi konfliktusok kezelésére és szül i elhanyagolás problémájára. Ennek ellenére védelembe venni csak 1 f t kellett, tehát a szolgálat maximálisan ellátja feladatát.

f) krízishelyzetben igénybe vehet szolgáltatások

Mályinka község hirdet tábláin a Szociális szolgáltató Központ és Gyermekjóléti szolgálat munkatársainak telefonszáma elérhet . Jelz rendszeres hálózat kiépítésre nem került a településen.

g) egészségfejlesztési, sport-, szabadid s és szünid s programokhoz való hozzáférés

Az egészségfejlesztési, sport és szabadid s tevékenységekhez való hozzáférés tekintetében a falusi gyermekek hátrányban vannak, mivel a községnek nincs sportsarnoka vagy kiépített pálya pl. teniszezéshez. A fiatalok mozgásra való lehet sége korlátozott, csak a befüvesített futballpályán van, esetlegesen biciklizésre alkalmasak a falu mellékutcai.

h) gyermekétkeztetés (intézményi, hétfégi, szünidei) ingyenes tankönyv

Mályinka község gyermekei számára gyermekétkeztetésre az oktatási intézményekben van lehet ség, nyári szünid ben a község által üzemeltetett szociális étkezést ellátó konyháról megoldható a gyermekek étkeztetése.

i) hátrányos megkülönböztetés, az egyenl bánásmód követelményének megsértése a szolgáltatások nyújtásakor járási, önkormányzati adat, civil érdekképviselek észrevételei

Ilyen jelleg észrevétel nem érkezett, adat nem található.

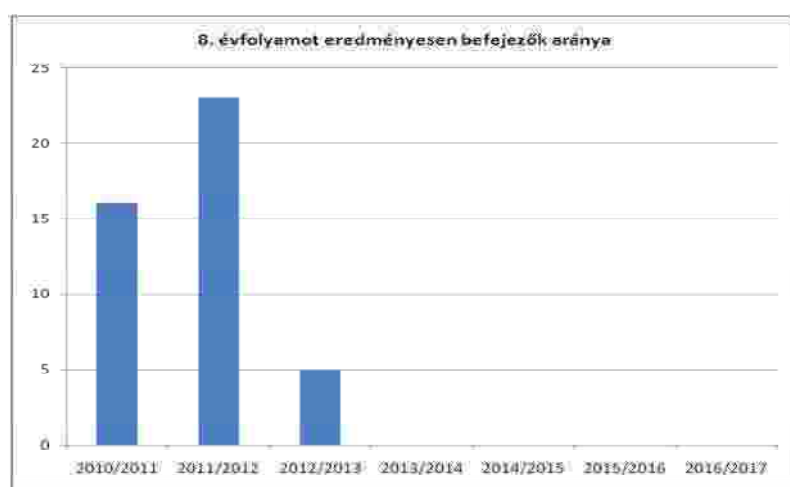
j) pozitív diszkrimináció (hátránykompenzáló juttatások, szolgáltatások) az ellátórendszerek keretein belül

A gyermekvédelmi kedvezményben részesül gyermekek ingyenes étkezési lehet ség és kedvezményes óvodai térítési díj kapcsolódik.

4.4 A kiemelt figyelmet igényl gyermekek/tanulók, valamint fogyatékossgal él gyerekek közoktatási lehet ségei és esélyegyenl sége

4.4.12. számú táblázat - A 8. évfolyamot eredményesen befejezettek a nappali oktatásban

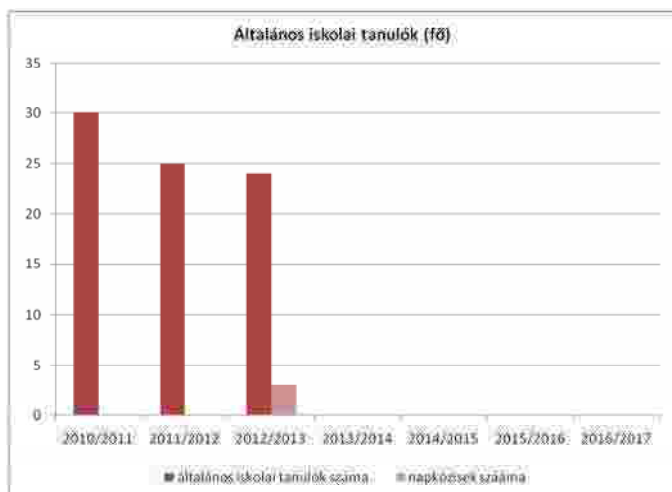
tanév	8. évfolyamot eredményesen befejezettek száma / aránya a nappali rendszer oktatásban	
	f	%
2010/2011	5	16
2011/2012	6	23
2012/2013	1	5



Forrás: KSH, Teir

4.4.7. számú táblázat - Általános iskolában tanuló száma

tanév	Általános iskola 1-4 évfolyamon tanulóinak száma	Általános iskola 5-8 évfolyamon tanulóinak száma	általános iskolások száma	napközis tanulók száma	
	f	f	f	f	%
2010/2011	14	16	30	0	0,0%
2011/2012	9	16	25	0	0,0%
2012/2013	13	11	24	3	12,5%



Mályinka község pénzügyi helyzetére és gyermek létszámra tekintettel nem tud fenntartani önállóan egy általános iskolát, ezért intézményfenntartói társulási megállapodást kötött Dédestapolcsány Önkormányzatával, hogy a mályinkai gyermekek a Dédestapolcsányi Lajos Árpád Általános Iskolába járhassanak.

Forrás: KSH, Teir, önkormányzati adatgyűjtés

a) a hátrányos, illetve halmozottan hátrányos helyzetű, valamint sajátos nevelési igényű és beilleszkedési, tanulási, magatartási nehézséggel küzdő gyermekek/tanulók óvodai, iskolai ellátása

4.4.3. számú táblázat - Óvodai nevelés adatai 3.

Év	3-6 éves korú gyermekek száma	óvodai gyermekcsoportok száma	óvodai férőhelyek száma	óvodai feladatellátási helyek száma	óvodába beírt gyermekek száma	óvodai gyógypedagógiai csoportok száma
2008	8	1	18	1	9	0
2009	8	1	18	1	11	0
2010	8	1	18	1	14	0
2011	10	1	18	1	17	0
2012	n.a.					

b) a közneveléshez kapcsolódó kiegészítő szolgáltatások (pl. iskolára/óvodára jutó gyógypedagógusok, iskolapszichológusok száma stb.) pl: iskolapszichológus

c) hátrányos megkülönböztetés és jogellenes elkülönítés az oktatás, képzés területén, az intézmények között és az egyes intézményeken belüli szegregáció

Nincs tudomásunk jogellenes elkülönítésről illetve intézményen belüli szegregációról.

d) az intézmények között a tanulók iskolai eredményességében, az oktatás hatékonyságában mutatkozó eltérések

Nincs tudomásunk oktatás hatékonyságában mutatkozó eltérésekről.

e) pozitív diszkrimináció (hátránykompenzáló juttatások, szolgáltatások)

4.5 Következtetések: problémák beazonosítása, fejlesztési lehetőségek meghatározása.

A gyerekek helyzete, esélyegyenlősége vizsgálata során településünkön	
beazonosított problémák	fejlesztési lehetőségek
közösségi programok hiánya	játszóterek kialakítása, szabadidős programok szervezése
nyári gyermekfelügyelet hiánya	szünidei foglalkozások szervezése

5. A n k helyzete, esélyegyenlősége

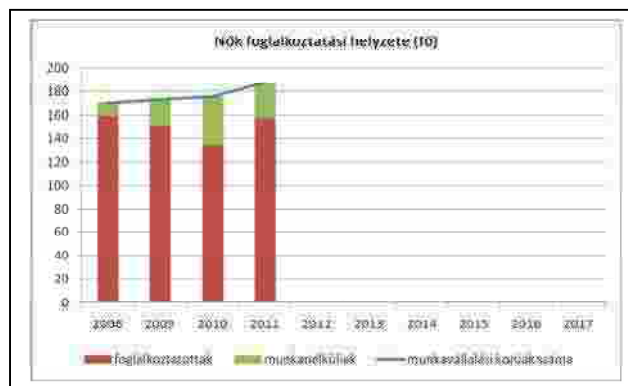
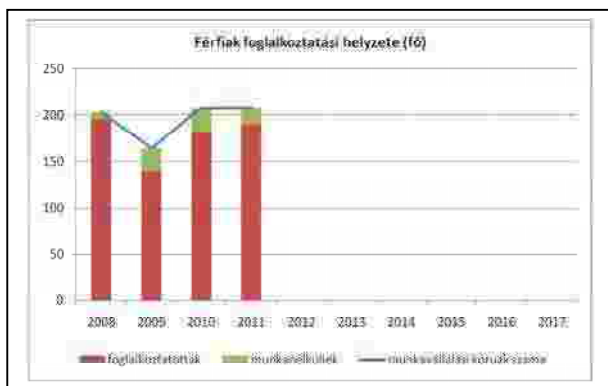
5.1 A n k gazdasági szerepe és esélyegyenlősége

a) foglalkoztatás és munkanélküliség a n k körében

5.1.1. számú táblázat - Foglalkoztatás és munkanélküliség a n k körében

év	Munkavállalási korúak száma		Foglalkoztatottak		Munkanélküliek	
	férfiak	n k	férfiak	n k	férfiak	n k
2008	203	171	196	159	6	12
2009	165	174	140	151	25	23
2010	208	176	182	134	26	42
2011	209	187	190	157	19	30
2012	n.a	n.a	n.a	n.a	n.a	n.a

Forrás: TeIr és helyi adatgyűjtés



b) n k részvétele foglalkoztatást segítő és képzési programokban

Foglalkoztatást segítő és képzési programok a kazincbarikai Járási Munkaügyi Kirendeltsége által kerülnek megszervezésre. Általánosságban elmondható, hogy több a férfiak által végzett szakmákra a kereslet mint a női szakmákra, ezért a piac igényeinek megfelelően több férfiaknak való szakmai képzést indít a kirendeltség (pl. CNC eszergályos, targoncavezető, stb).

c) alacsony iskolai végzettségű n k elhelyezkedési lehetőségei

Alacsony iskolai végzettségűek számára a betanított munka ad lehetőséget, itt a környéken azonban ez is korlátozott számban fellelhető (pl. Ózdon a General összeszerelő üzem).

d) hátrányos megkülönböztetés a foglalkoztatás területén (pl. bérkülönbség)

A bérek tekintetében nem csak a településen tapasztalható a hátrányos megkülönböztetés, hanem egész B-A-Z Megyére tekinthetünk mint munkabér szempontjából hátrányos régióra.

5.2 A munkaerő-piaci és családi feladatok összeegyeztetését segítő szolgáltatások (pl. bölcsődei, családi napközi, óvodai férőhelyek, férőhelyhiány; közintézményekben rugalmas munkaidő, családbarát munkahelyi megoldások stb.)

Nagyon nehézkes a női munkavállalóknak összeegyeztetni a családot és munkavégzést, melynek egyik fő oka az utazás, ugyanis az átlag dolgozó anya munkahelye és otthona közötti ingázás napi kétféle órát vesz igénybe. Az időben iskolába vagy óvodába beérés illetve hazajövetel tekintetében nagy segítség lehet a szomszéd, vagy a nagyszülő jelenléte.

5.3 Családtervezés, anya- és gyermekgondozás területe

5.3. számú táblázat - Családtervezés, anya- és gyermekgondozás területe

év	védőnői száma	0-3 év közötti gyermekek száma	átlagos gyermekszám védőnőnként
2008	1	9	9
2009	1	12	12
2010	1	9	9
2011	1	13	13
2012	n.a	n.a	n.a

Forrás: TeIR és helyi adatgyűjtés



Mályinka községben a szociális szakfeladatokat a sajkócai Családsegítő központ és gyermekjóléti szolgálat látja el (családsegítés, gyermekvédelem), a védőnői feladata pedig a kismamák és a család figyelemmel kísérése, valamint a kisgyermek egészségi állapotának folyamatos ellenőrzése.

5.4 A nők érdekei, családon belüli erőszak

A Kazincbarcikai Rendőrkapitányság sajkócai Rendőrség 2012. évi 1. sz. beszámolója szerint a község nagyon csendes a bűnözés szempontjából, adott évben 1 személy elleni bűncselekményt követtek el, az sem nőt, vagy családot érintett. Általánosságban elmondható, hogy nem jellemző a nők érdekei a településen.

5.5 Krízishelyzetben igénybe vehető szolgáltatások (pl. anyaothton, családok átmeneti otthona)

Igénybe vehető szolgáltatás a Családsegítő központ által nyújtott szolgáltatások, anyaothton illetve átmeneti otthon a településen nem működik.

5.6 A nők szerepe a helyi közéletben

A helyi képviselőtestületben a választás eredményként nincs női tag, viszont a hivatal dolgozói valamint az óvoda, konyha dolgozói nagyszámban vannak. A Mályinka jövőjéért Alapítvány elnöke is nő, az óvoda szülői munkaközösségének tagjai is nők. Feladatuk a gyermekek számára programok szervezése (pl. családi nap) aktív részvétel vállalnak a minden évben megrendezésre kerülő Falunap program megrendezésében és lebonyolításában is.

5.7 A nők helyi szinten fokozottan érintett társadalmi problémák és felszámolásukra irányuló kezdeményezések

A nők legfőbb problémája a munkanélküliség illetve a munkahelyek távolságából fakad, melynek megoldása lehetne az internetes munkák szélesebb körben való elterjedése illetve saját vállalkozások beindítása.

5.8 Következtetések: problémák beazonosítása, fejlesztési lehetőségek meghatározása.

A n k helyzete, esélyegyenlősége vizsgálata során településünkön	
beazonosított problémák	fejlesztési lehetőségek
gyermekfelügyelet nyáron nem megoldott	helyi gyermekfelügyelet szervezése
munkanélküliség aránya magasabb	távmunka lehetőségeinek megismerése, vállalkozási kedv növelése

6. Az idősök helyzete, esélyegyenlősége

6.1 Az idős népesség főbb jellemzői (pl. száma, aránya, jövedelmi helyzete, demográfiai trendek stb.)

6.1.1. számú táblázat – Nyugdíjban, nyugdíjszerelésben részesülők száma nemek szerint

év	nyugdíjban, nyugdíjszerelésben részesülő férfiak száma	nyugdíjban, nyugdíjszerelésben részesülő nők száma	összes nyugdíjas
2008	98	125	223
2009	96	127	223
2010	91	124	215
2011	88	120	208
2012	n.a	n.a	0

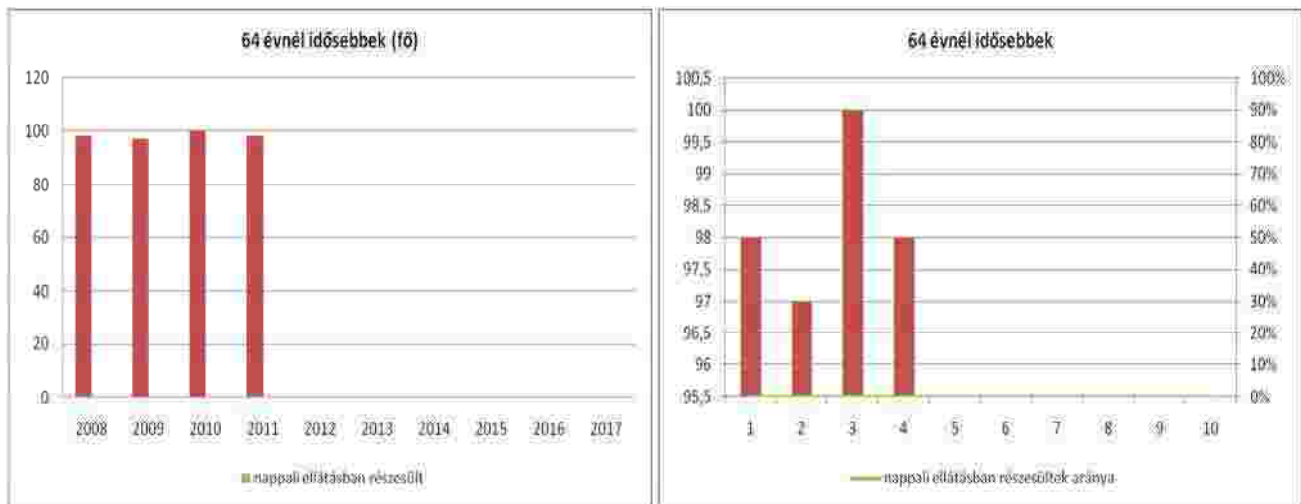
Forrás: TeIR, KSH Tstar



6.3.1. számú táblázat - 64 évnél idősebb népesség és nappali ellátásban részesülő idősek száma

év	64 év feletti lakosság száma	nappali ellátásban részesülő idősek száma	
	f	f	%
2008	98	0	0%
2009	97	0	0%
2010	100	0	0%

2011	98	0	0%
2012	n.a	n.a	n.a



6.2 Idsek munkaerő-piaci helyzete

a) idsek, nyugdíjasok foglalkoztatottsága

Mályinka településen az idsek, nyugdíjasok foglalkoztatása nem megoldott.

b) tevékeny idskor (pl. élethosszig tartó tanulás, idsek, nyugdíjasok foglalkoztatásának lehetőségei a közintézményekben, foglalkoztatásukat támogató egyéb programok a településen)

Ezen a területen erős hiány mutatkozik a településre nézve, ugyanis nincs nappali ellátás, ahol az idsek társas kapcsolatokat építhetnek, esetlegesen ha szükséges szakképzett segítséget kaphatnak mentális gondjaikra. A foglalkoztatásukra nincs lehetőség, nem dolgozik nyugdíjas korú az önkormányzat által fenntartott intézményekben.

c) hátrányos megkülönböztetés a foglalkoztatás területén

Sajnos nincs lehetőség az idsek önkormányzati foglalkoztatására.

6.3 A közszolgáltatásokhoz, közösségi közlekedéshez, információhoz és a közösségi élet gyakorlásához való hozzáférés

a) az idsek egészségügyi és szociális szolgáltatásokhoz való hozzáférése

Mályinka község Önkormányzata gondoskodik a háziorvosi ellátásról, a szakrendelések pedig a 25 km-re lévő Kazincbarcika Kórházában vehetők igénybe, ahová történő eljutáshoz igénybe vehetők falugondoki szolgáltatás falugondnoka. Ez a szolgálat a sajkóközi Szociális Szolgáltató Központ szociális munkásával együttműködve segítik az idős embereket, ugyanis a település fő problémája az idsek elmagányosodása. Segítségükre vannak gyógyszerárba illetve élelmiszer bevásárlással, valamint takarításban, de legfőképpen a rendszeres látogatás jelenti a legnagyobb segítséget az idsek számára.

b) kulturális, közművelődési szolgáltatásokhoz való hozzáférés

Településünkön Teleház és községi könyvtár működik, ahol az ottani dolgozók vagy önkéntesek segítségével tudnak az idsek internetezni illetve könyvet választani. Minden évben megrendezésre kerül az Önkormányzat szervezésében az Idsek Napja, ahol a falu gyermekei megismerkednek az idsekkel és alkalmuk nyílik beszélgetésre is.

c) id sek informatikai jártassága

Településünkön Teleház m ködik, melyben az id sek számára lehet séget tudunk biztosítani az internet használatára segítséggel, ezen belül pedig a távol él rokonokkal való internetes kapcsolattartásra.

6.4 Az ideket, az életkorral járó sajátos igények kielégítését célzó programok a településen

Évente szervez az Önkormányzat Falunapot és Id sek Napját, ahol alkalom nyílik a közösségi élet gyakorlására.

6.5 Következtetések: problémák beazonosítása, fejlesztési lehet ségek meghatározása.

Az id sek helyzete, esélyegyenl sége vizsgálata során településünkön	
beazonosított problémák	fejlesztési lehet ségek
elmagányosodás	fiatalok önkéntes munkájával rendszeres látogatások, rendezvények szervezése, internet megismertetése az id sekkel
egészségügyi szolgáltatások nehézsége	falugondnoki szolgálat és szociális munkás segítsége
b nselekmények gyakoribbak	védelmi, figyel szolgálattal kiépítése

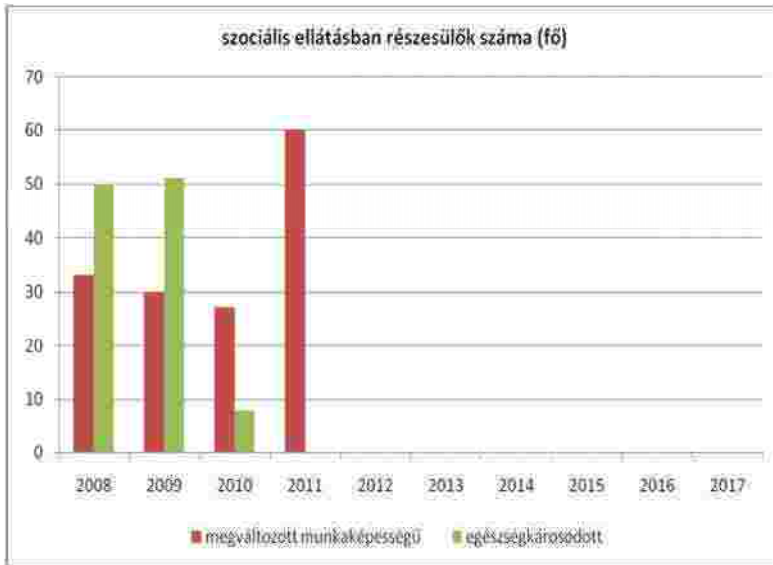
7. A fogyatékkal él k helyzete, esélyegyenl sége

7.1 A településen fogyatékossgal él személyek f bb jellemz i, sajátos problémái

A fogyatékkal él k és családjaik a társadalom egyik legsérülékenyebb csoportját alkotják. Jellemz en kissé elszigetel dnek a társadalmon belül, problémáik leginkább családon belül maradnak illetve maguk között keresik a megoldást. A fogyatékkal él kre vonatkozóan nem állnak rendelkezésre adatok, amelyb l lehetne következtetni a lakhatási, egészségügyi és foglalkoztatási helyzetükre. Feladatunk olyan környezet kialakítása, amely lehet séget biztosít a fogyatékkal él embertársaink számára, hogy a mindennapi életük során ugyanolyan mértékben használhassák pl. a közlekedési eszközöket, ugyanúgy részt tudjanak venni kulturális és társadalmi és sport rendezvényeken mint egészséges társaik, megteremtve ezzel az esélyegyenl séget a két csoport között.

7.1.1 számú táblázat - Megváltozott munkaképesség személyek szociális ellátásaiban részesül k száma

év	megváltozott munkaképesség személyek ellátásaiban részesül k száma	egészségkárosodott személyek szociális ellátásaiban részesül k száma
2008	33	50
2009	30	51
2010	27	8
2011	60	0
2012	n.a	n.a



A 2001. évi népszámlálás adatai szerint 577 ezer fogyatékkal él ember van Magyarországon, ami a népesség 5,7 százaléka. A népesség fogyatékoság típus szerint a mozgáskorlátozottak aránya a legmagasabb, aztán következnek a látássérült, értelmi fogyatékos, hallássérült és az egyéb fogyatékosokkal élők.

7.1.2. számú táblázat - Nappali ellátásban részesül fogyatékos személyek száma

év	Nappali ellátásban részesül fogyatékos személyek száma		
	önkormányzati fenntartású intézményben	egyházi fenntartású intézményben	civil fenntartású intézményben
2008	0	0	0
2009	0	0	0
2010	0	0	0
2011	0	0	0
2012	0	0	0

a) fogyatékkal élők foglalkoztatásának lehetőségei, foglalkoztatottsága (pl. védett foglalkoztatás, közfoglalkoztatás)

Az önkormányzati közfoglalkoztatás ugyan nem zárja ki a fogyatékkal élők foglalkoztatásának lehetőségét, de jelenleg nincs közfoglalkoztatásba bevonva fogyatékkal élők személyei.

b) hátrányos megkülönböztetés a foglalkoztatás területén
Nincs hátrányos megkülönböztetésről tudomásunk.

c) önálló életvitelt támogató helyi intézmények, szolgáltatások, programok
Mályinka községben nincsen önálló életvitelt támogató helyi intézmény. Legközelebb Kazincbarcikán található Kazincbarcikai Kistérségi Esély Támogató Szolgálatot a Kazincbarcikai Mozgáskorlátozottak Egyesülete hozta létre és működött önálló szervezeti egységként. Az Egyesület a községi területén élő mozgásfogyatékos emberek érdekeit képviselve, felmérve szükségleteit, hozta létre támogató szolgálatát.

7.2 Fogyatékkal élők személyek pénzügyi és természetbeni ellátása, kedvezményei

Fogyatékkal élők személyek a települési Önkormányzattól ellátást nem igényeltek, olyan ellátásokat amelyek a Nyugdíjfolyósító Intézeteken illetve a Magyar Államkincstár szervein futnak keresztül nem tartunk nyilván, illetve az igénybevevők számáról nincs tudomásunk.

7.3 A közszolgáltatásokhoz, közösségi közlekedéshez, információhoz és a közösségi élet gyakorlásához való hozzáférés lehetőségei, akadálymentesítés

a) települési önkormányzati tulajdonban lévő középületek akadálymentesítettsége 7.3.1.

Az önkormányzat tulajdonában lévő közintézmények közül az Önkormányzat épülete teljesen akadálymentesített, erre az Új Magyarország Fejlesztési Terv pályázati támogatásából került sor.

b) közszolgáltatásokhoz, kulturális és sportprogramokhoz való hozzáférés lehetőségei, fizikai, információs és kommunikációs akadálymentesítettség, lakóépületek, szolgáltató épületek akadálymentesítettsége

Az egészségügyi ellátás jelenleg még az Önkormányzat épületében történik, ezért az akadálymentesített környezetben vehető igénybe. Az Önkormányzat pályázatot nyert 2013. évben Egészségház építésére – mely jelenleg még elkezült szakaszban van – mely már eleve akadálymentesítetten került megtervezésre.

c) munkahelyek akadálymentesítettsége

A településen nem áll önkormányzati foglalkoztatás alatt fogyatékkal élő személy.

d) közösségi közlekedés, járdák, parkok akadálymentesítettsége

A parkok és buszmegállók egy része biztonságosan megközelíthető.

e) fogyatékos személyek számára rendelkezésre álló helyi szolgáltatások (pl. speciális közlekedési megoldások, fogyatékosok nappali intézménye, stb.)

Helyi szolgáltatások a településen nincsenek, igény sem merült fel ilyen szolgáltatások megvalósítására illetve igénybevétele.

f) pozitív diszkrimináció (hátránykompenzáló juttatások, szolgáltatások)

Az önkormányzat részéről pozitív diszkriminációként értelmezhető a középületek akadálymentesítésére való törekvés (pl. pályázatok figyelése) illetve szükség esetén a falugondnoki szolgálat gépjárművel történő megközelítésre.

7.4 Következtetések: problémák beazonosítása, fejlesztési lehetőségek meghatározása

A fogyatékkal élők helyzete, esélyegyenlősége vizsgálata során településünkön	
beazonosított problémák	fejlesztési lehetőségek
fogyatékkal élők visszahúzódottsága	gondozói szolgálat kiterjesztése, fiatalok bevonása önkéntes munka keretein belül
közlekedési nehézségek	falugondnoki szolgálat gépjárművel történő megközelítése, akadálymentesítés

8. Helyi partnerség, lakossági önszervezések, civil szervezetek és for-profit szereplők társadalmi felelősségvállalása

a) a 3–7. pontban szereplő területeket érintő civil, egyházi szolgáltató és érdekvédelmi szervezetek, önszervezések feltérképezése (pl. közfeladatot ellátó szervezetek száma közfeladatonként bemutatva, önkéntesek száma, partnerségi megállapodások száma stb.)

A településen a Mályinka Jövőjéért Oktatási és Kulturális Alapítvány és a Polgárokért Alapítvány működik, mint civil szervezet. Az Önkormányzattal kölcsönös segítséget nyújtanak egymásnak, összehangoltan működnek.

b) önkormányzati, nemzetiségi önkormányzati, egyházi és civil szektor közötti partnerség bemutatása

Mályinka településen nincs nemzetiségi önkormányzat, az egyházi szerepvállalás a település közéletében csekély mértékűnek mondható. Cégbíróválasztásba bejegyzett civil szervezet a

településen három darab van, melyből kettő aktív kapcsolatban van az Önkormányzattal. Kapcsolatuk alapja a kölcsönös segítség nyújtása egymás rendezvényein való részvétel, szervezésben való segítség.

- c) önkormányzatok közötti, illetve térségi, területi társulásokkal való partnerség
Mályinka község partneri viszonyt ápol a környező településekkel, közülük szoros együttműködésben van Dédestapolcsánnal, akivel közös Önkormányzati Hivatalt tart fenn, óvodát tagóvodaként működteti és az általános iskolai oktatást is Dédestapolcsánnal közösen látják el, valamint társulás keretén belül Tardonával látja el a háziorvosi szolgáltatást és a védőnői szolgálatot.
- d) a nemzetiségi önkormányzatok célcsoportokkal kapcsolatos esélyegyenlőségi tevékenysége
A településen nincs nemzetiségi önkormányzat.
- e) civil szervezetek célcsoportokkal kapcsolatos esélyegyenlőségi tevékenysége
A civil szervezetek célcsoportokkal kapcsolatos esélyegyenlőségi tevékenysége lefedi a faluban élő gyermekek oktatásának, tehetségfejlesztésének támogatását, a kulturális programok szervezését, a hagyományörzés területét valamint a közrend és közbiztonság biztosításának kérdéskörét.
- f) for-profit szereplők részvétele a helyi esélyegyenlőségi feladatok ellátásában.
A településen nincsenek for-profit szereplők akik részt vehetnének az esélyegyenlőségi megvalósításában.

9. A helyi esélyegyenlőségi program nyilvánossága

- a) a helyzetelemzésben meghatározott esélyegyenlőségi problémák kapcsán érintett nemzetiségi önkormányzatok, egyéb partnerek (állami vagy önkormányzati intézmények, egyházak, civil szervezetek, stb.) bevonásának eszközei és eljárásai a helyi esélyegyenlőségi program elkészítésének folyamatába
A helyzetelemzésben elkészítésében részt vettek a településen dolgozó szociális, egészségügyi, köznevelési szakemberek. Módszere az online vagy személyes kapcsolattartás, az egyes esélyegyenlőségi csoportokkal kapcsolatos problémák feltárására, majd a program tervezet véleményezésére koncentrált.
- b) az a) pont szerinti szervezetek és a lakosság végrehajtással kapcsolatos észrevételeinek visszacsatolását szolgáló eszközök bemutatása.
A település hivatalos honlapján a www.malyinka.hu honlapon elérhető lesz az esélyegyenlőségi program, melyet bárki megtekinthet, illetve csatlakozhat is az Intézkedési Tervben megjelölt, önkéntesek munkájával megvalósítandó tevékenységekhez.